

I Trim./2026

Indicadors econòmics, laborals i socials en la Comunitat Valenciana

Publicats en Abril de 2026

CESCV

Comité Econòmic i Social

INDICADORS DE CONJUNTURA ECONÒMICA

INDICADORS	Font	Període de la darrera dada	Dada	Variació (en %)	
				s/ període anterior	s/ igual període de l'any anterior
Activitat econòmica					
Creixement interanual PIB (AIREF)	1	IV Trim 2025	3,2	0,7	-0,2
Creixement intertrimestral PIB (AIREF)	1	IV Trim 2025	1,0	0,3	0,7
Demanda interna					
Índex comerç al detall (ICM)	2	mar-26	107,0	10,5	2,6
Matriculacions de turismes (unitats)	3	mar-26	16.907	54,2	2,1
	3	gen-mar 26	36.507	-	-9,7
Crèdits al sector privat (milions euros)	4	des-25	98.168	0,9	3,9
Dipòsits del sector privat (milions euros)	4	des-25	138.323	-0,3	3,0
Matriculacions de vehicles de càrrega (unit.)	3	mar-26	1.691	-9,1	93,3
	3	gen-mar 26	5.399	-	77,6
Trànsit de mercaderies (milers t.) Total	5	IV Trim 2025	95.763	5,4	1,9
Transport per carretera	5	IV Trim 2025	70.550	7,3	1,4
Transport marítim	5	IV Trim 2025	25.209	0,6	3,1
Transport aeri	5	IV Trim 2025	4,4	4,8	0,0
Demanda externa					
Exportacions (milions euros)	6	feb-26	3.188,1	4,5	1,4
	6	gen-feb 26	6.238,3	-	0,0
Importacions (milions euros)	6	feb-26	3.224,3	10,4	7,0
	6	gen-feb 26	6.144,0	-	0,6
Taxa de cobertura	6	feb-26	98,9	-5,6	-5,5
	6	gen-feb 26	101,5	-	-0,6
Sectors productius					
Exportacions agrícoles (milions euros)	6	feb-26	556,2	-2,2	1,9
	6	gen-feb 26	1.124,7	-	-3,3
Consum d'energia elèctrica indústria (MWh)	7	gen-26	488.741	-17,1	-7,1
	7	gen 26	488.741	-	-7,1
Índex de Producció Industrial	2	feb-26	88,4	2,5	-4,2
Béns de Consum	2	feb-26	98,7	2,0	-5,6
Béns d'Equip	2	feb-26	64,9	10,2	-5,3
Béns Intermedis	2	feb-26	89,7	8,8	-1,8
Energia	2	feb-26	96,2	-13,4	-6,8
Índex de Preus Industrials	2	mar-26	127,6	5,1	4,8
Béns de Consum	2	mar-26	126,6	0,1	3,0
Béns d'Equip	2	mar-26	116,7	0,3	1,9
Béns Intermedis	2	mar-26	118,5	0,2	0,3
Energia	2	mar-26	142,5	20,8	14,2
Índex de Xifra de Negocis Indústria	2	feb-26	109,2	6,7	-1,3
Indicador de Confiança Empresarial	2	II Trim 26	125,6	-2,9	-4,9
Exportacions industrials (milions euros)	6	feb-26	2.617,2	6,1	1,1
	6	gen-feb 26	5.084,5	-	0,6
Índex xifra de negoci sector serveis	2	feb-26	118,8	-2,1	1,2
Nombre pernoctacions en hotels. Total	2	mar-26	2.338.983	37,0	2,1
Espanyols	2	mar-26	1.077.146	41,3	4,5
Estrangers	2	mar-26	1.261.837	33,7	0,2

.../...

.../...

INDICADORS	Font	Període de la darrera dada	Dada	Variació (en %)	
				s/ període anterior	s/ igual període de l'any anterior
Nombre viatgers en hotels. Total	2	mar-26	780.720	27,9	5,6
Espanyols	2	mar-26	401.135	21,2	4,3
Estrangers	2	mar-26	379.585	35,8	7,0
Personal ocupat. Ocupació hotelera	2	mar-26	16.770	21,0	0,0
Grau d'ocupació hotelera	2	mar-26	54,3	4,1	-0,1

Preus i costos laborales

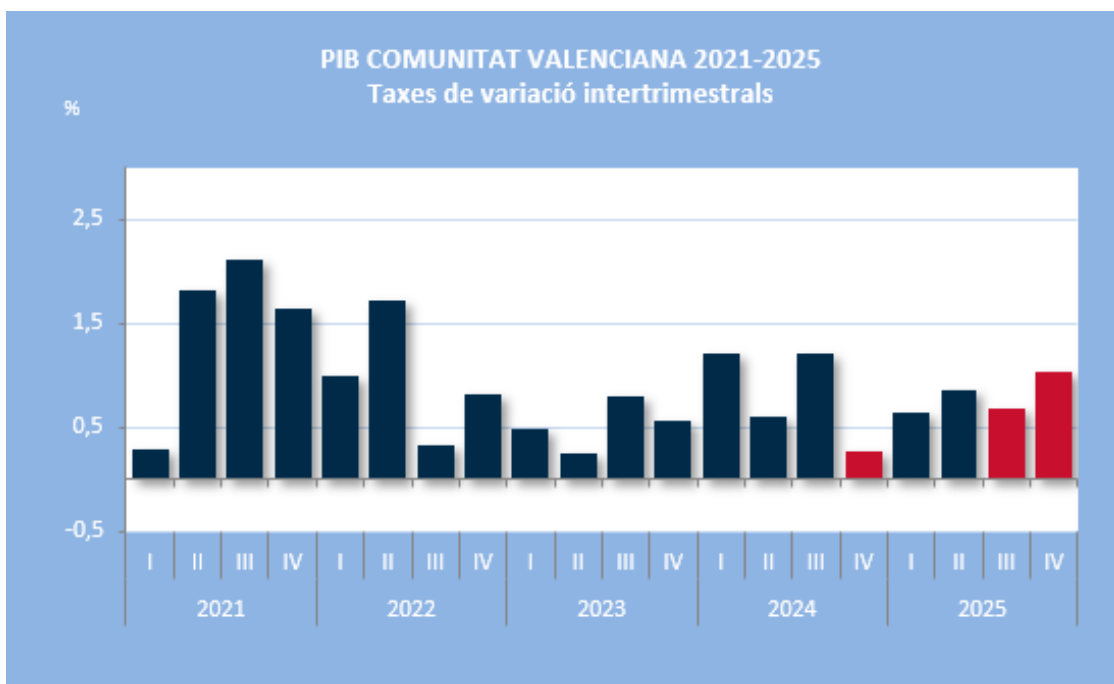
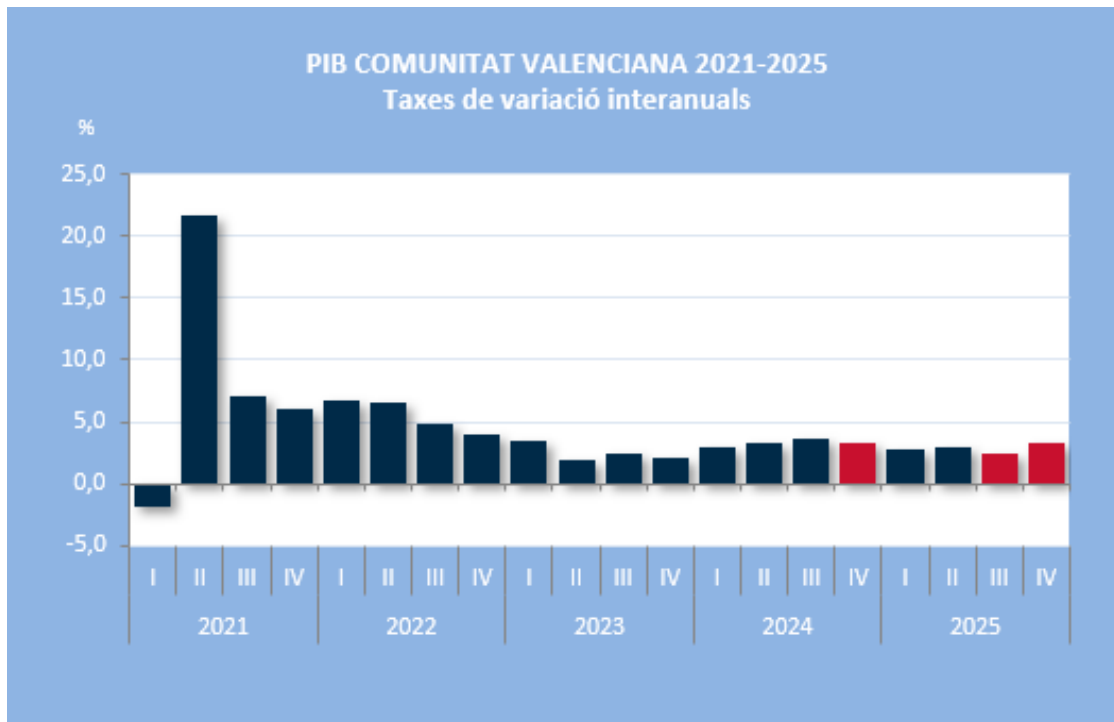
Taxa interanual IPC	2	mar-26	3,4	0,8	1,0
Inflació subjacent	2	mar-26	3,0	0,0	0,8
Cost laboral total per treballador/a (euros)	2	IV Trim 2025	2.984,5	4,9	1,9
Cost salarial total per treballador/a (euros)	2	IV Trim 2025	2.206,0	6,8	1,4

Sector públic (milions d'euros i %)

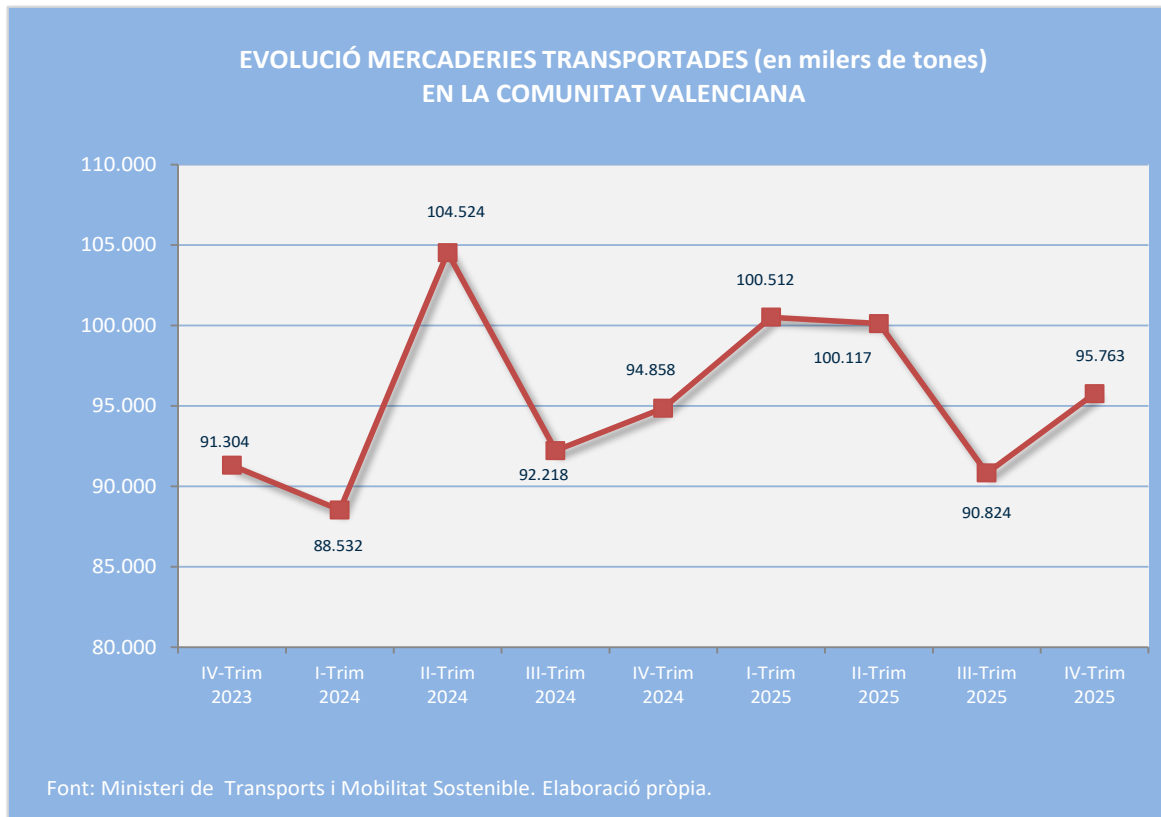
Ingressos per Drets Reconeputs (acum)	8	feb-26	5.818	102,3	-13,7
Despeses per Obligacions Reconeputes (acum)	8	feb-26	5.415	51,9	-18,4
Recaptació tributària D.E. (acum)	9	feb-26	4.503	121,7	0,4
Despesa sanitària (acumulat des de gener)	10	feb-26	657	9,9	-3,6
Dèficit (-)/superàvit (+) públic	11	IV Trim 2025	-3.962	202,4	38,7
Dèficit (-)/superàvit (+) públic (% PIB)	11	IV Trim 2025	-2,52	-1,7	-0,6
Deute públic	4	IV Trim 2025	63.934	2,4	7,5
Deute públic (% PIB)	4	IV Trim 2025	40,7	0,2	-0,1

Nota: els valors amb negreta expressen diferències absolutes**Fonts:**

- 1 Autoritat Independent de Responsabilitat Fiscal (AIReF)
- 2 Institut Nacional d'Estadística (INE)
- 3 Direcció General de Trànsit. Ministeri de l'Interior
- 4 Banc d'Espanya
- 5 Ministeri de Foment
- 6 Secretaria d'Estat de Comerç. Ministeri d'Indústria, Comerç i Turisme
- 7 Institut Valencià d'Estadística (IVE)
- 8 Secretaria General de Finançament Autonòmic i Local
- 9 Agència Estatal de l'Administració Tributària
- 10 Ministeri d'Hisenda i Funció Pública
- 11 Intervenció General de l'Administració de l'Estat



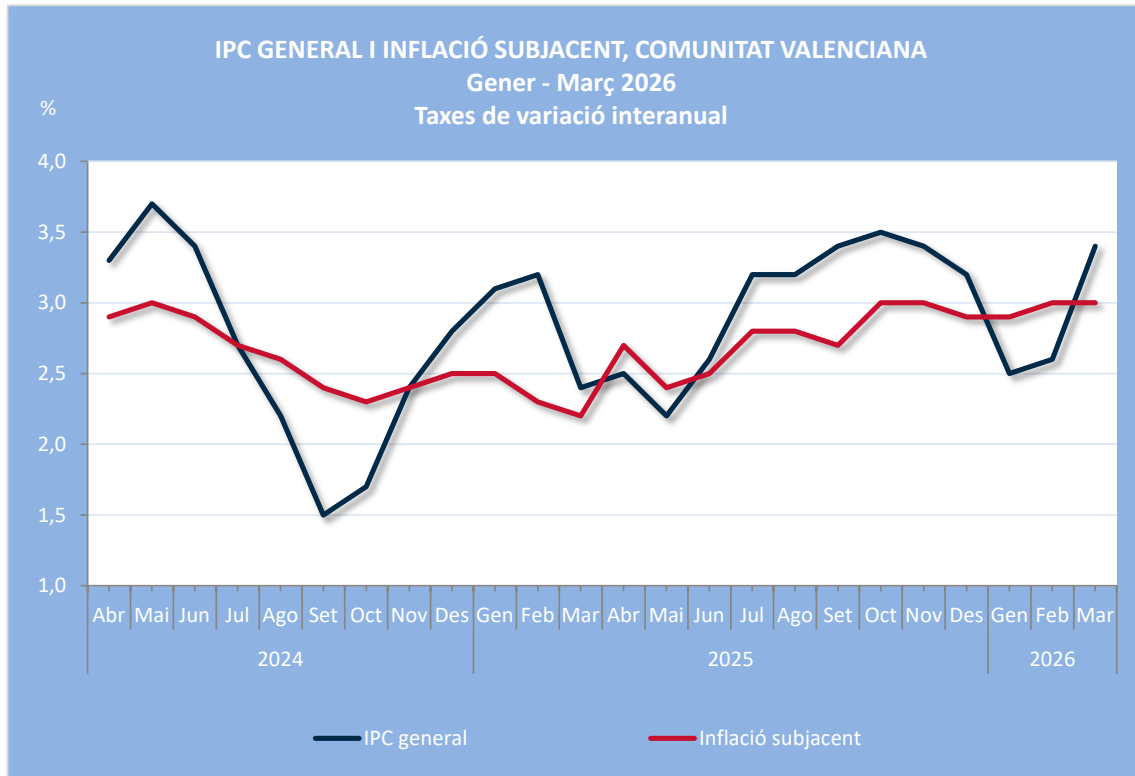
L'economia de la Comunitat Valenciana va mantindre un dinamisme notable en el quart trimestre de 2025, amb un creixement del PIB del 1,0% en taxa intertrimestral i del 3,2% interanual, situant-se entre les comunitats amb major avanç i per damunt de la mitjana nacional. Este comportament va permetre consolidar el bon to de l'activitat durant la segona mitat de l'any. En el conjunt de 2025, l'AIReF estima que l'economia valenciana va registrar un creixement del 2,9% anual, la qual cosa va situar a la Comunitat Valenciana entre les regions amb major expansió del PIB a Espanya durant eixe exercici.



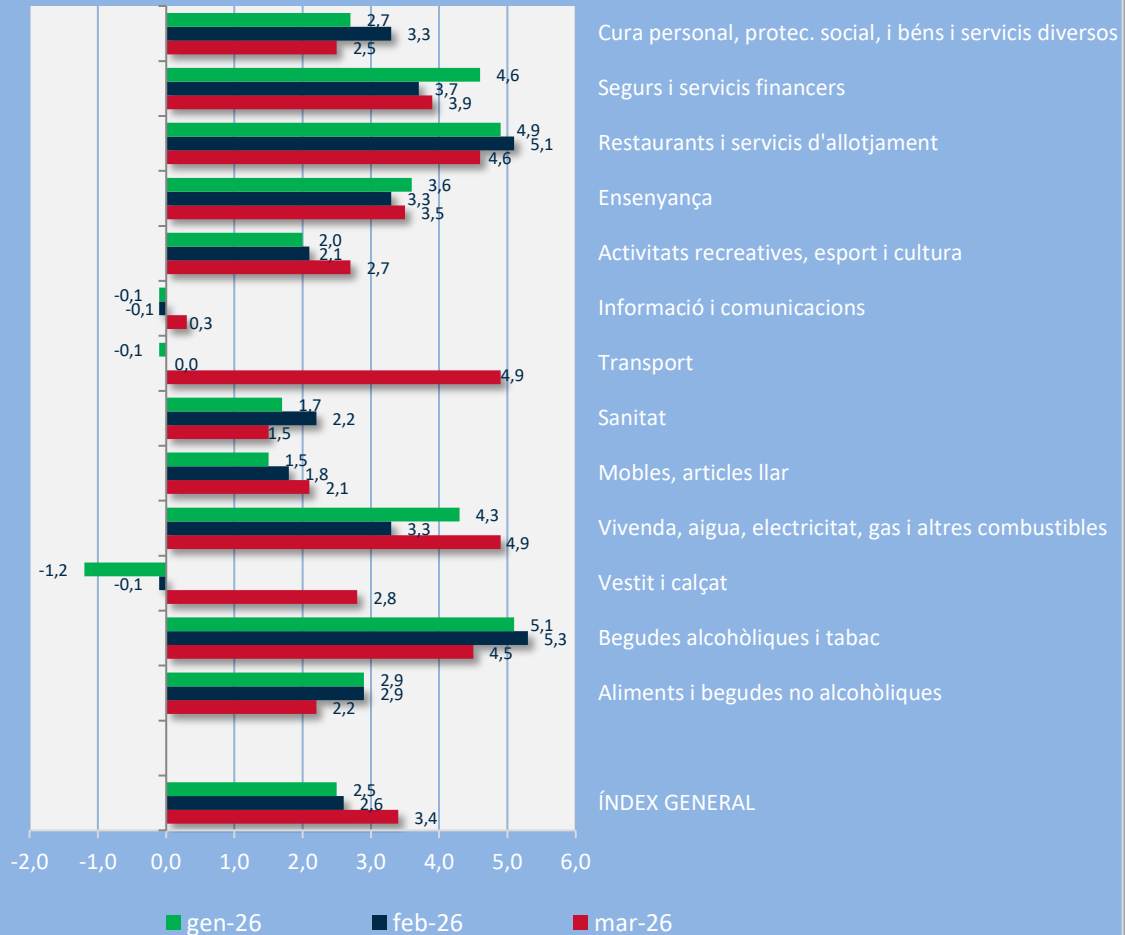
El nombre de **mercaderies transportades per carretera, mar i aire en la Comunitat Valenciana** en l'IV trimestre de 2025 s'ha situat en 95.763 milers de tones, havent-se produït un increment del 5,4 % respecte al trimestre anterior, invertint la senda descendent experimentada en el segon trimestre i tercer trimestre de 2025.

En termes interanuals s'aprecia un increment de l'1 % respecte al quart trimestre de 2024, que al seu torn es va incrementar un 3,9 % respecte al quart trimestre de 2023.

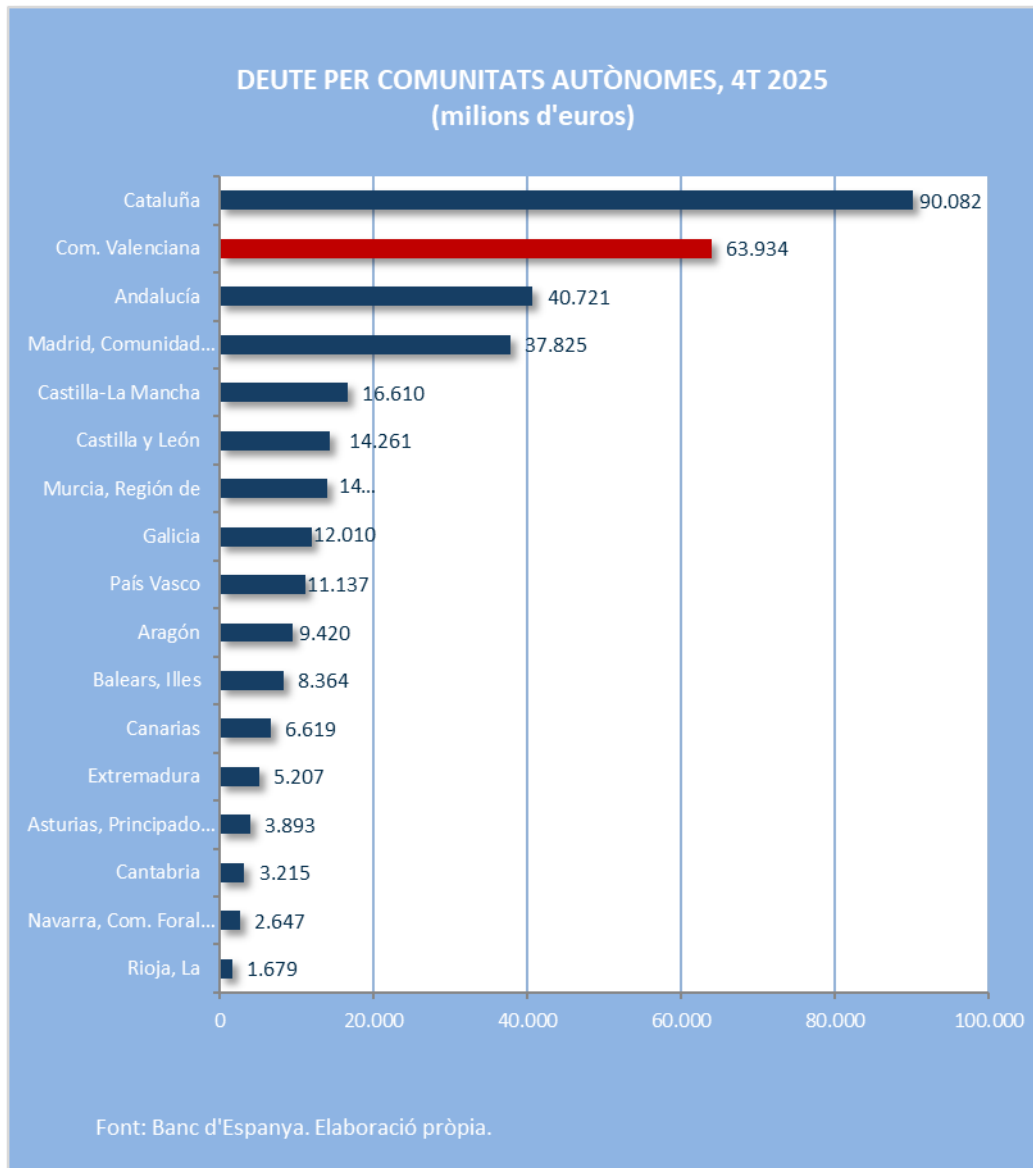
Com és habitual, poden apreciar-se en la gràfica del període objecte d'estudi fluctuacions a l'alça i a la baixa, amb els millors registres experimentats en el segon trimestre de 2024, si bé durant el quart trimestre de cada exercici s'experimenten increments respecte al trimestre anterior.

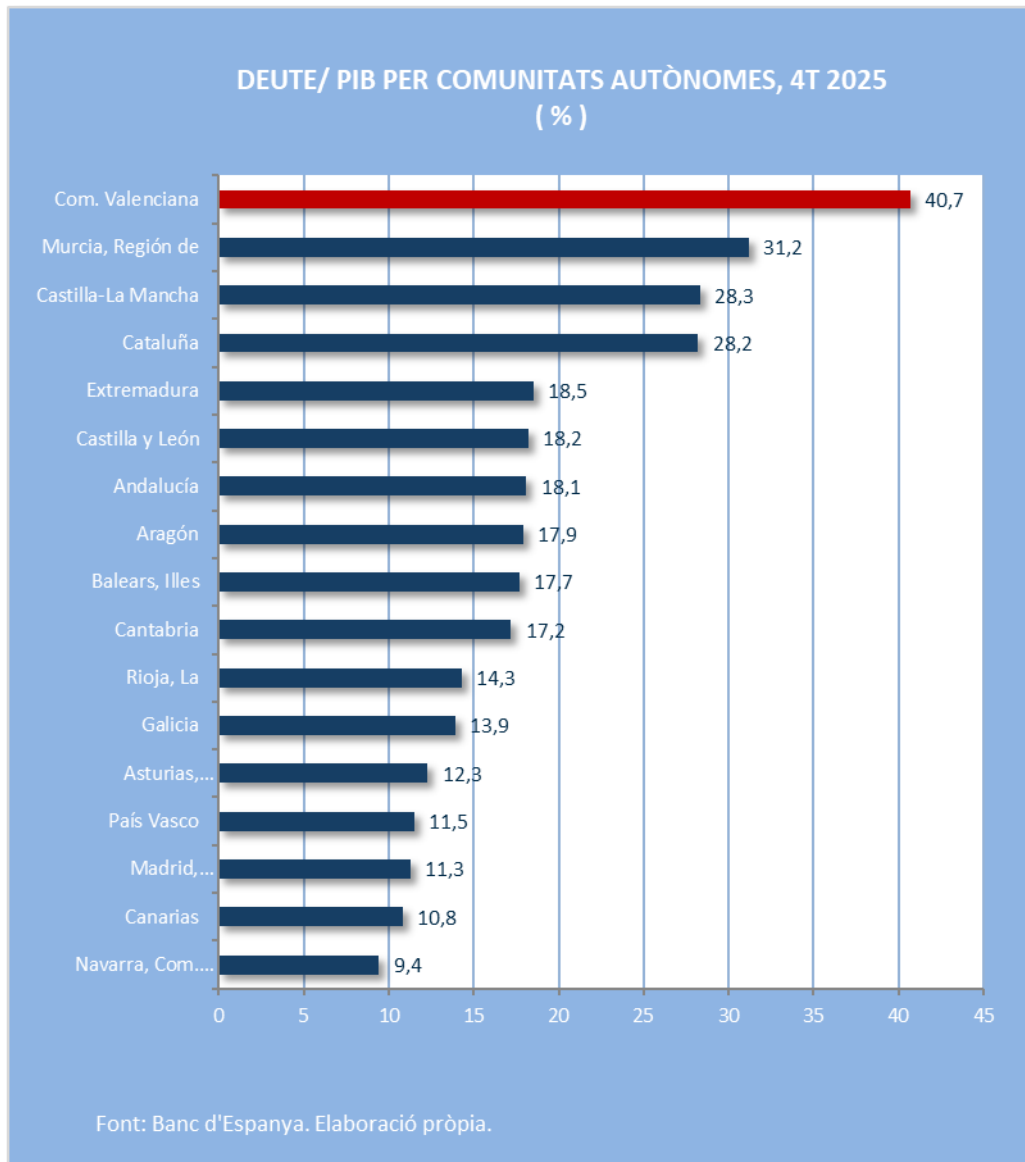


TAXES DE VARIACIÓ INTERANUAL DE L'IPC PER GRUPS DE DESPESA COMUNITAT VALENCIANA. Gener - Març 2026



La inflació a la Comunitat Valenciana ha mantingut una tendència a l'alça durant el primer trimestre de 2026, situant-se en el 3,4 % interanual al març. Este repunt s'ha vist condicionat per l'augment de la incertesa en els mercats internacionals a causa de l'escalada de la guerra a l'Iran, que ha pressionat a l'alça el preu del petroli i de l'electricitat i els combustibles. En conseqüència, els majors increments al març s'han concentrat en vivenda, aigua, electricitat, gas i altres combustibles, així com en transport, amb un increment del 4,9 % en els dos grups. La inflació subjacent (sense aliments no elaborats ni productes energètics) s'ha mantingut entorn del 3 % durant el primer trimestre i el mes de març per davall de l'índex general.





D'acord amb les dades d'avanç publicats pel Banc d'Espanya, el deute públic de la Comunitat Valenciana va aconseguir els 63.934 milions d'euros al tancament de 2025, equivalent al 40,7% del PIB regional. En termes comparatius, este volum representa un increment de 1.510 milions d'euros respecte al trimestre anterior i un augment del 6% interanual. En el context autonòmic, la Comunitat Valenciana es manté com la segona comunitat amb major endeutament en valors absoluts —després de Catalunya— i la primera en relació amb el PIB.

INDICADORS DE CONJUNTURA LABORAL

INDICADORS	Font	Període de la darrera dada	Dada	Variació (en %)	
				s/ període anterior	s/ igual període de l'any anterior
Mercat de treball					
Població activa (milers de persones)					
Població activa total	2	I Trim 2026	2.789,4	1,2	3,6
Homes	2	I Trim 2026	1.474,1	0,1	2,9
Dones	2	I Trim 2026	1.315,3	2,4	4,5
16-19 anys	2	I Trim 2026	36,7	14,7	12,6
20-24 anys	2	I Trim 2026	175,8	7,0	8,4
25-54 anys	2	I Trim 2026	1.977,6	0,8	3,0
Més de 54 anys	2	I Trim 2026	599,2	-0,1	3,8
Taxa activitat. Total	2	I Trim 2026	58,9	0,2	0,7
Població ocupada (milers de persones)					
Població ocupada total	2	I Trim 2026	2.461,7	-0,4	4,7
Homes	2	I Trim 2026	1.333,8	-0,8	4,6
Dones	2	I Trim 2026	1.127,8	0,2	4,8
16-19 anys	2	I Trim 2026	20,0	19,0	0,5
20-24 anys	2	I Trim 2026	131,8	7,9	17,5
25-54 anys	2	I Trim 2026	1.786,9	-0,2	4,2
Més de 54 anys	2	I Trim 2026	522,9	-3,4	3,7
Agricultura	2	I Trim 2026	60,3	22,8	18,0
Indústria	2	I Trim 2026	430,8	2,9	14,0
Construcció	2	I Trim 2026	193,4	0,4	8,0
Serveis	2	I Trim 2026	1.777,2	-1,8	1,9
Taxa d'ocupació. Total	2	I Trim 2026	52,0	-0,6	1,1
Població aturada (milers de persones)					
Població aturada total	2	I Trim 2026	327,8	14,4	-3,7
Homes	2	I Trim 2026	140,3	10,5	-11,3
Dones	2	I Trim 2026	187,5	17,6	2,9
16-19 anys	2	I Trim 2026	16,7	9,9	31,5
20-24 anys	2	I Trim 2026	44,1	4,8	-11,8
25-54 anys	2	I Trim 2026	190,7	11,7	-6,9
Més de 54 anys	2	I Trim 2026	76,3	30,7	4,7
Taxes d'atur					
Taxa d'atur. Total	2	I Trim 2026	11,8	1,4	-0,9
Homes	2	I Trim 2026	9,5	0,9	-1,5
Dones	2	I Trim 2026	14,3	1,8	-0,2

.../...

.../...

INDICADORS	Font	Període de la darrera dada	Dada	Variació (en %)	
				s/ període anterior	s/ igual període de l'any anterior
Atur registrat (persones)					
Atur registrat. Total	12	feb-26	290.629	-0,4	-7,0
Homes	12	feb-26	112.042	-0,6	-7,9
Dones	12	feb-26	178.587	-0,2	-6,4
Menors de 25 anys	12	feb-26	18.143	4,7	-8,0
Majors de 25 anys	12	feb-26	272.486	-0,7	-6,9
Agricultura	12	feb-26	7.058	-1,4	-11,6
Indústria	12	feb-26	33.764	-1,4	-8,9
Construcció	12	feb-26	20.638	-0,9	-10,4
Serveis	12	feb-26	205.957	-0,6	-7,3
Sense ocupació anterior	12	feb-26	23.212	4,1	3,9
Seguretat Social					
Alta laboral en la Seguretat Social					
Empreses. Total	13	mar-26	156.926	0,8	1,9
Persones treballadores. Total	13	mar-26	2.260.500	0,7	3,7
Homes	13	mar-26	1.201.011	0,5	3,6
Dones	13	mar-26	1.059.489	0,8	3,8
Règim General Total	13	mar-26	1.861.817	0,7	3,8
Règim General	13	mar-26	1.788.412	0,8	3,9
Sistema Especial Agrari	13	mar-26	43.362	-3,5	-2,8
Sistema Especial Empleats Llar	13	mar-26	30.043	0,8	5,7
Règim Especial Autònoms	13	mar-26	391.093	0,3	3,2
Règim Especial Mar	13	mar-26	7.590	7,2	5,9
Pensions Seguretat Social					
Nombre de pensions mínimes	14	mar-26	242.453	0,1	-1,1
Homes	14	mar-26	76.521	0,1	-2,2
Dones	14	mar-26	165.932	0,1	-0,5
Nombre de pensions	14	mar-26	1.076.612	0,2	1,6
Homes	14	mar-26	506.547	0,2	1,5
Dones	14	mar-26	570.065	0,2	1,7
Nombre de pensionistes	14	mar-26	970.366	0,2	1,6
Homes	14	mar-26	488.483	0,2	1,4
Dones	14	mar-26	481.883	0,2	1,7
Pensions No Contributives (PNC)					
PNC Jubilació	15	mar-26	35.921	0,4	3,3
PNC Invalidesa	15	mar-26	15.367	-0,1	-2,4
Total PNC Jubilació + Invalidesa	15	mar-26	51.288	0,2	1,5

.../...

.../...

INDICADORS	Font	Període de la darrera dada	Dada	Variació (en %)	
				s/ període anterior	s/ igual període de l'any anterior
Prestacions desocupació					
Beneficiaris/es desocupació. Total	12	feb-26	206.098	-1,1	-2,7
Homes	12	feb-26	89.119	-1,7	-3,8
Dones	12	feb-26	116.979	-0,6	-1,8
Contributives	12	feb-26	102.969	-3,0	-0,1
Subsidi	12	feb-26	103.002	1,0	2,2
Renda activa d'inserció	12	feb-26	127	-22,6	-98,4
Despesa de prestacions (milers d'€)					
Despesa de prestacions (milers d'€)	12	feb-26	242.314	-0,6	-0,9
Contributives	12	feb-26	165.349	-1,0	0,6
Subsidi	12	feb-26	76.914	0,4	1,1
Renda activa d'inserció	12	feb-26	51	0,0	-98,7
Seguretat laboral					
Accidents de treball					
Accidents amb baixa. Total	16	mar-25/feb-26	53.623	-	0,3
Lleus	16	mar-25/feb-26	53.178	-	0,3
Greus	16	mar-25/feb-26	384	-	11,6
Mortals	16	mar-25/feb-26	61	-	-26,5
Agricultura	16	mar-25/feb-26	2.378	-	-8,3
Indústria	16	mar-25/feb-26	11.777	-	3,4
Construcció	16	mar-25/feb-26	8.295	-	3,0
Serveis	16	mar-25/feb-26	31.173	-	-0,8
Malalties professionals					
Malalties profess. amb baixa. Total	16	mar-25/feb-26	1.684	-	6,6
Agricultura	16	mar-25/feb-26	50	-	31,6
Indústria	16	mar-25/feb-26	489	-	10,9
Construcció	16	mar-25/feb-26	182	-	21,3
Serveis	16	mar-25/feb-26	953	-	0,2
Sense classificar	16	mar-25/feb-26	10	-	-
Relacions Laborals					
Contractació					
Contractes. Total	12	mar-26	118.625,0	13,9	10,5
Homes	12	mar-26	63.263	11,7	8,8
Dones	12	mar-26	55.362	16,6	12,5
Contractes indefinits. Total	12	mar-26	62.169	11,8	15,0
Homes	12	mar-26	35.916	8,4	13,3
Dones	12	mar-26	26.253	16,8	17,4
Contractes temporals. Total	12	mar-26	56.456	16,3	5,9
Homes	12	mar-26	27.347	16,3	3,4
Dones	12	mar-26	29.109	16,4	8,4
ETT Contractes posada a disposició	12	feb-26	43.998	-8,7	37,7

.../...

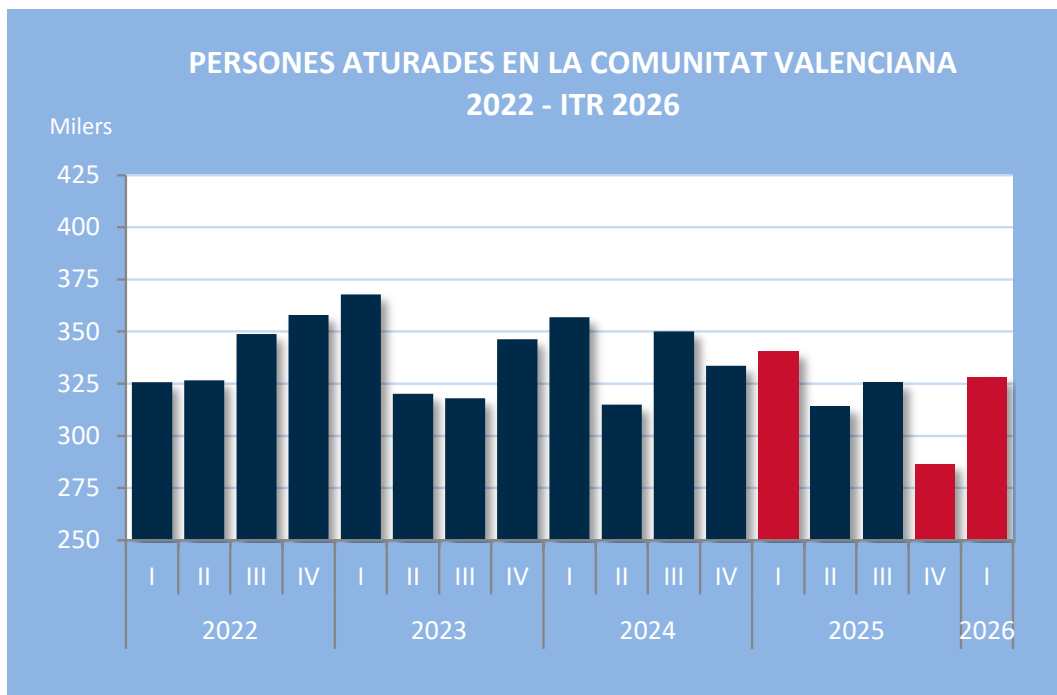
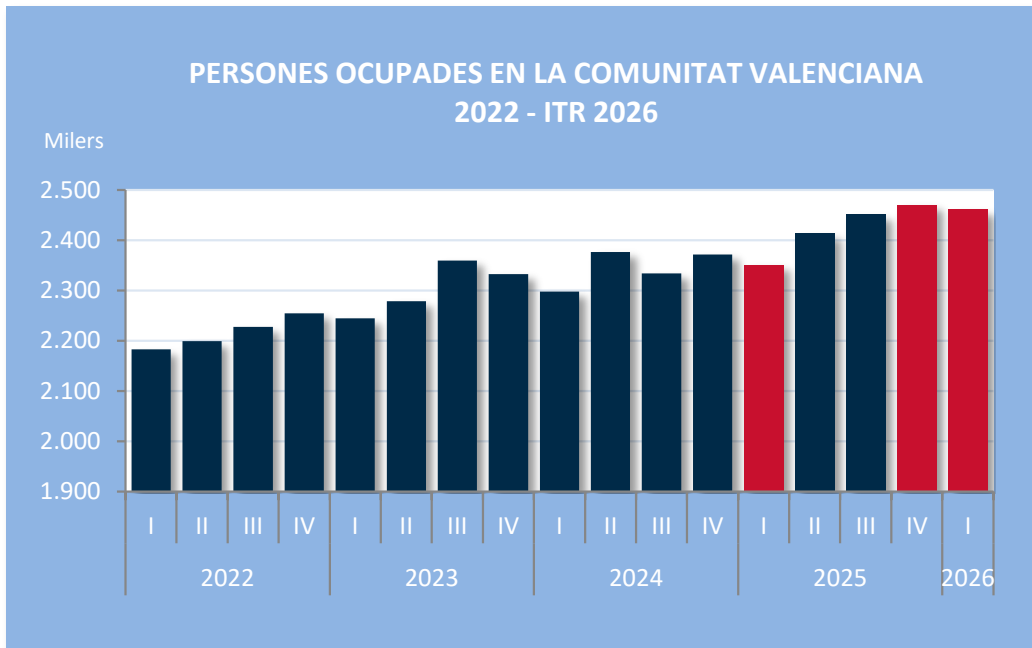
.../...

INDICADORS	Font	Període de la darrera dada	Dada	Variació (en %)	
				s/ període anterior	s/ igual període de l'any anterior
Conflictivitat laboral					
Vagues. Total	17	gen-26	2	100,0	-33,3
Vagues. Participants	17	gen-26	180	291,3	-27,1
Vagues. Jornades no treballades	17	gen-26	1.560	47,4	968,5
Regulació d'ocupació					
Treballadors/es afectats	17	feb-26	1.331	84,6	-50,3
Acomiadaments col.lectius	17	feb-26	162	-41,9	1,3
Suspensió contracte	17	feb-26	1.137	178,0	-52,9
Reducció jornada	17	feb-26	32	-3,0	-68,9
Mediació, arbitratge i conciliació					
Conciliacions indiv. Total	17	IV Trim 2025	12.847	-4,2	-4,5
Concil. indiv. d'acomiadament	17	IV Trim 2025	9.129	-0,9	-1,4
Concil. indiv. acom. amb aven.	17	IV Trim 2025	4.427	5,3	5,1
Quant. acord. en acom. amb aven. (en milers)	17	IV Trim 2025	36.215	2,7	-0,8
Assumptes Judicials Socials					
Total	17	IV Trim 2025	10.885	50,0	4,9
Assumptes individuals. Acomiadaments	17	IV Trim 2025	5.008	51,5	15,8
Assumptes indiv. Recl. contracte treball	17	IV Trim 2025	3.648	52,6	2,6
Seguretat Social	17	IV Trim 2025	2.183	42,3	-10,9
Conflictes col.lectius	17	IV Trim 2025	46	58,6	15,0
Negociació col.lectiva					
Convenis col.lectius. Total	17	mar-26	164	7,9	0,6
Empreses. Total	17	mar-26	67.668	1,1	-24,9
Treballadors/es. Total	17	mar-26	620.773	1,3	2,0
Jornada mitjana (h/any)	17	mar-26	1.767,90	0,0	-0,2
Variació salarial	17	mar-26	2,67	2,7	-6,0
Economia social					
Cooperatives inscrites SS (centres de cotització)	17	I Trim 2026	1.341	-0,5	-0,1
Persones treballadores en societats cooperatives	17	I Trim 2026	50.687	-8,4	0,0
Soc. laborals inscrites SS (centres de cotització)	17	I Trim 2026	443	-2,4	-7,5
Persones treballadores en soc. laborals	17	I Trim 2026	3.076	-1,9	-6,2

Nota: els valors amb negreta expressen diferències absolutes

Fonts:

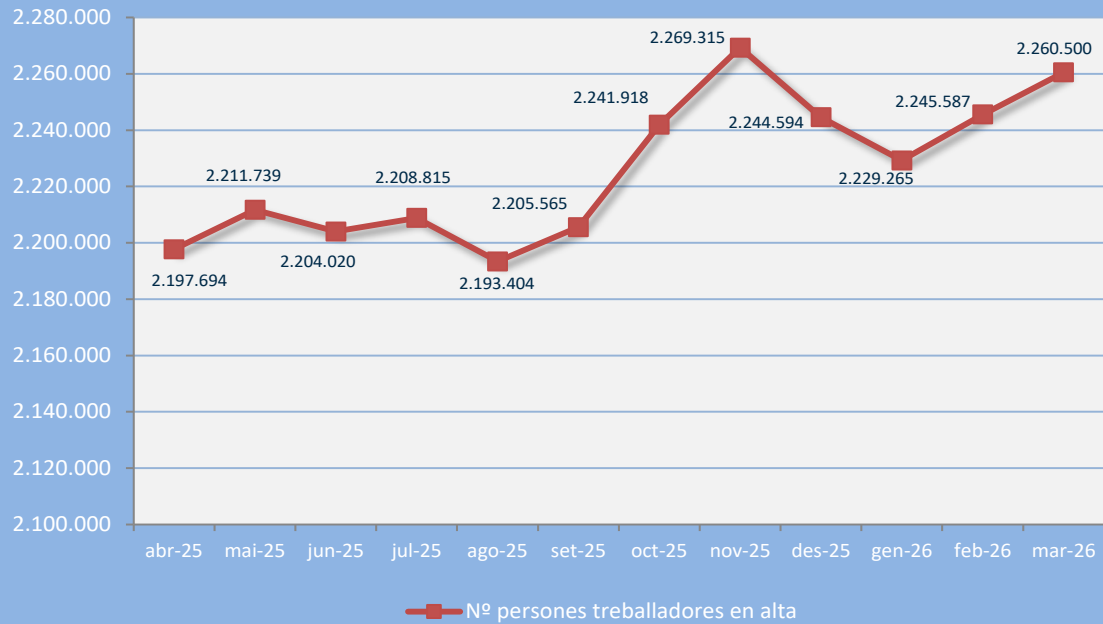
- 2 Institut Nacional d'Estadística (INE)
- 12 Servei Públic d'Ocupació Estatal (SEPE)
- 13 Ministeri d'Inclusió, Seguretat Social i Migracions
- 14 Institut Nacional de la Seguretat Social (INSS)
- 15 Institut de Majors i Serveis Socials (IMSERSO)
- 16 Institut Valencià de Seguretat i Salut en el Treball (INVASSAT)
- 17 Ministeri de Treball i Economia Social



La població ocupada s'ha situat en 2.461.700 persones en la Comunitat Valenciana en el primer trimestre de 2026, la qual cosa ha suposat 8.800 ocupacions menys, amb un descens del 0,4%, respecte al trimestre anterior. En termes interanuals, l'ocupació ha crescut un 4,7%. Per part seua, la taxa d'ocupació en la Comunitat Valenciana s'ha situat en el 52%, percentatge inferior al conjunt d'Espanya (52,5%).

Les persones desocupades en la nostra Comunitat s'han elevat en el primer trimestre de 2026 a 327.800, amb un increment del 14,4% en termes intertrimestrals i un descens del 3,7% respecte al mateix període de l'any anterior. La taxa d'atur estimada per als dos sexes s'ha situat en el 11,8% de la població activa, 1,4 punts més que en el trimestre anterior. Entre els hòmens esta taxa s'ha elevat fins al 9,5% i entre les dones al 14,3%. A Espanya la taxa d'atur s'ha xifrat en el 10,8%, sent entre els hòmens del 9,5% i entre les dones del 12,3%.

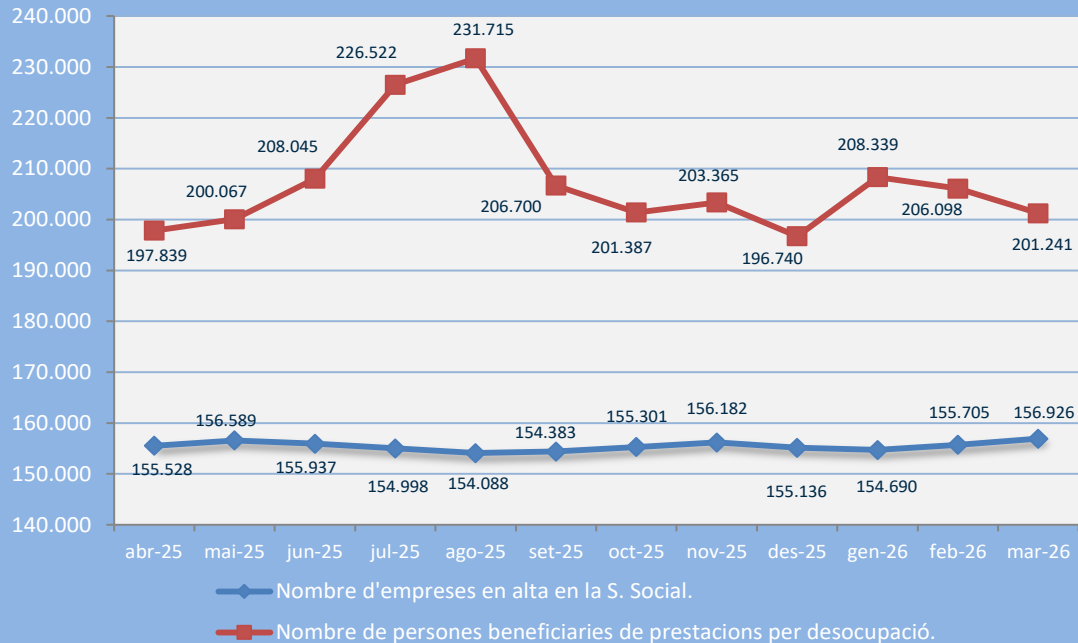
EVOLUCIÓ Nº DE PERSONES TREBALLADORES EN ALTA EN LA SEURETAT SOCIAL. COMUNITAT VALENCIANA ABRIL 25 - MARÇ 25



Fuente: Ministeri d'Inclusió, Seguretat Social i Migracions. Elaboració pròpia.

La Comunitat Valenciana es consolida en la barrera dels 2,2 milions en el **nombre de persones afiliades a la Seguretat Social** per a l'últim trimestre objecte d'estudi, si bé s'aprecia un retrocés en els mesos de desembre de 2025 (-1,1 %) i gener de 2026 (-0,7 %), després dels continus increments experimentats en els mesos de setembre, octubre i novembre. El mes de gener de 2026 es produïx un decrement del 0,7 % respecte al mes immediatament anterior, augmentant un 0,7 % el mes de febrer en relació amb el seu precedent i novament un 0,7 % en el mes de març passat.

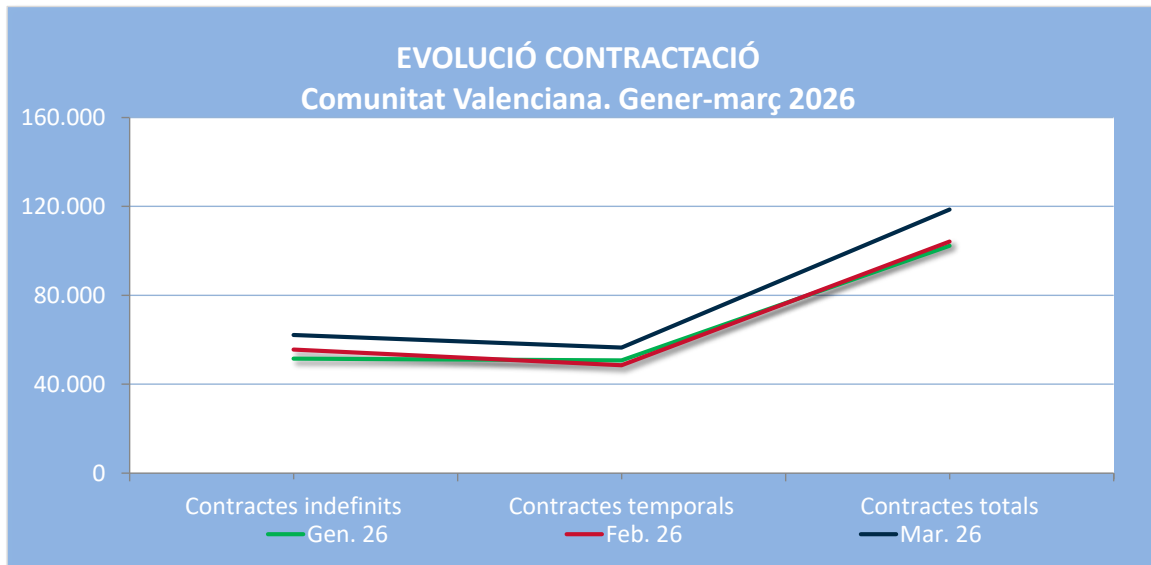
Nº DE EMPRESAS EN ALTA EN LA SEGURETAT SOCIAL I PERSONES BENEFICIÀRIES DE PRESTACIONS PER DESOCUPACIÓ Comunitat Valenciana. Abril 25 - Març 26



Fuente: SEPE y Ministerio d'Inclusió, Seguretat Social i Migracions. Elaboració propia.

El nombre mitjà **d'empreses en alta en la Seguretat Social** en l'últim trimestre s'ha situat en 155.774, date un 0,2 % superior al registrat en el trimestre anterior i que va ser de 155.540, resultant el segon més elevat dels quatre trimestres d'este període interanual. La dada per al trimestre d'abril a juny de 2025 es va situar en 156.018 empreses de mitjana, i el de juliol a setembre de 2025 en 154.490.

La mitjana de **persones beneficiàries de prestacions per desocupació** experimenta un ascens del 2,4 % en el primer trimestre de 2026 respecte al trimestre anterior, iniciant-se el mes de gener amb un increment del 5,9 % respecte al desembre de 2025, produint-se un descens del 1,1 % durant el mes de febrer i novament una disminució del 2,4 % al març respecte al seu precedent. Per a este últim mes, la taxa de cobertura en la nostra Comunitat quedava situada en el 69,84 %. Això suposa que tres de cada deu valencians i valencianes en edat de treballar manquen d'alguna mena de prestació. S'observa una major taxa de cobertura durant l'últim trimestre de 2026, sent del 71,41 % per al mes de gener, del 70,91 % per al mes de febrer, baixant al 69,84 % per al mes de març. Tant els mesos d'octubre com novembre i desembre, les taxes de cobertura se situaven per davall del 70 %, sent del 68,32 % a l'octubre, del 69,61 % al novembre i del 67,85 % per al mes de desembre.



En els mesos de gener a març de 2026, en la Comunitat Valenciana, s'ha passat de 102.297 **contractes** de gener a 104.130 de febrer i a 118.625 de març. En gener, la contractació va representar un 50,4 % d'indefinitos i un 49,6 % de temporals; en febrer un 53,4 % d'indefinitos i un 46,6 % de temporals i en març un 52,4 % d'indefinitos i un 47,6 % de temporals.

NEGOCIACIÓ COLLECTIVA COMUNITAT VALENCIANA

Gen-Mar 2026

	Total convenis	Variació salarial	Jornada mitjana (h./any)
Gen.	132	2,55%	1.767,19
Feb.	152	2,60%	1.767,96
Mar.	164	2,67%	1.767,90

El nombre de **convenis col.lectius** registrats en el primer trimestre de 2026 ha passat de 132 en gener, a 152 en febrer i a 164 convenios en març. La variació salarial es va situar en el 2,55 % en gener, en el 2,60 % en febrer i en el 2,67 % en març. I la jornada mitjana va estar en 1.767,19 hores a l'any en gener, 1.767,96 hores en febrer y 1.767,90 hores en març.

Les **conciliacions individuals**, en el quart trimestre de 2025, van ascendir a 12.847, xifra inferior a les 13.405 del tercer trimestre de 2025. I els **assumptes judicials socials** sumaren 10.885 per dalt dels 7.259 del tercer trimestre de 2025.

INDICADORS DE CONJUNTURA SOCIAL

INDICADORS	Font	Període de la darrera dada	Dada	Variació (en %)	
				s/ període anterior	s/ igual període de l'any anterior
Habitatge					
Índex de preus de l'habitatge. Total	2	IV Trim 2025	175,0	2,3	13,5
Habitatge nou	2	IV Trim 2025	200,6	3,2	10,3
Habitatge usat	2	IV Trim 2025	170,9	2,2	14,1
Preu m ² habitatge lliure	5	IV Trim 2025	1.805,8	4,1	15,8
Preu m ² habitatge protegit	5	IV Trim 2025	1.132,7	0,8	2,2
Habitatges visats d'obra nova	5	feb-26	388	12,8	14,1
Certificats de final d'obra	5	feb-26	216	14,3	-33,3
Hipoteques Registrades. Nombre	2	feb-26	6.886	13,4	15,8
Hipoteques concedides pel banc	2	feb-26	6.190	14,1	14,1
Hipoteques concedides per altres entitats	2	feb-26	696	7,4	32,6
Hipoteques Registrades. Import	2	feb-26	1.074.186	14,0	37,8
Hipoteques concedides pel banc	2	feb-26	960.932	11,9	37,3
Hipoteques concedides per altres entitats	2	feb-26	113.254	36,1	42,6
Execucions Hipotecàries iniciada segons estat de la vive	2	IV Trim 2025	772	74,3	32,6
Vivenda nova	2	IV Trim 2025	50	-13,8	47,1
Vivenda usada	2	IV Trim 2025	722	87,5	31,8
Execucions Hipotecàries iniciada segons titular de la vivi	2	IV Trim 2025	772	74,3	32,6
Persona física	2	IV Trim 2025	644	63,0	26,8
Persona jurídica	2	IV Trim 2025	128	166,7	73,0
Compravendes d'habitatges	2	feb-26	8.944	3,1	-4,7
Nous	2	feb-26	1.685	5,2	-3,6
Usats	2	feb-26	7.259	2,6	-5,0
Lliures	2	feb-26	8.530	2,5	-3,52
Protegits	2	feb-26	414	16,3	-24,3
Educació					
Niv. Educ. Primària aconseguit +16 %	2	I Trim 2026	8,8	0,0	0,9
Homes	2	I Trim 2026	8,2	0,3	1,2
Dones	2	I Trim 2026	9,4	-0,3	0,6
Niv. Educ. Secundària aconseguit +16 %	2	I Trim 2026	56,3	0,1	-0,5
Homes	2	I Trim 2026	58,7	-0,4	-1,5
Dones	2	I Trim 2026	54,0	0,8	0,4
Niv. Educ. Superior aconseguit +16 %	2	I Trim 2026	29,9	-0,6	-0,1
Homes	2	I Trim 2026	28,8	-0,4	0,3
Dones	2	I Trim 2026	30,9	-0,8	-0,6

.../...

.../...

INDICADORS	Font	Període de la darrera dada	Dada	Variació (en %)	
				s/ període anterior	s/ igual període de l'any anterior
Condicions de Vida					
Víctimes de violència de gènere	19	IV Trim 2025	5.979	-12,7	-2,5
Denúncies per violència de gènere	19	IV Trim 2025	6.764	-7,4	3,0
Taxa de víctimes per cada 10.000 dones	19	IV Trim 2025	21,70	-3,6	-1,0
OP sol·licitades per cada 100 dones víctimes VG	19	IV Trim 2025	19,40	0,4	0,0
Sistema d'Atenció a la Dependència (SAAD)					
Sol·licituds registrades	15	mar-26	239.221	0,1	8,5
Resolucions	15	mar-26	221.569	1,1	7,7
Persones benefic. amb dret a prestació	15	mar-26	190.250	1,2	8,1
Persones amb Resolucions de PIA*	15	mar-26	180.393	0,4	7,8
Prestacions	15	mar-26	272.165	0,4	6,9
Ràtio prestac. per persona amb Resolució de PIA*	15	mar-26	1,51	0,7	-0,7

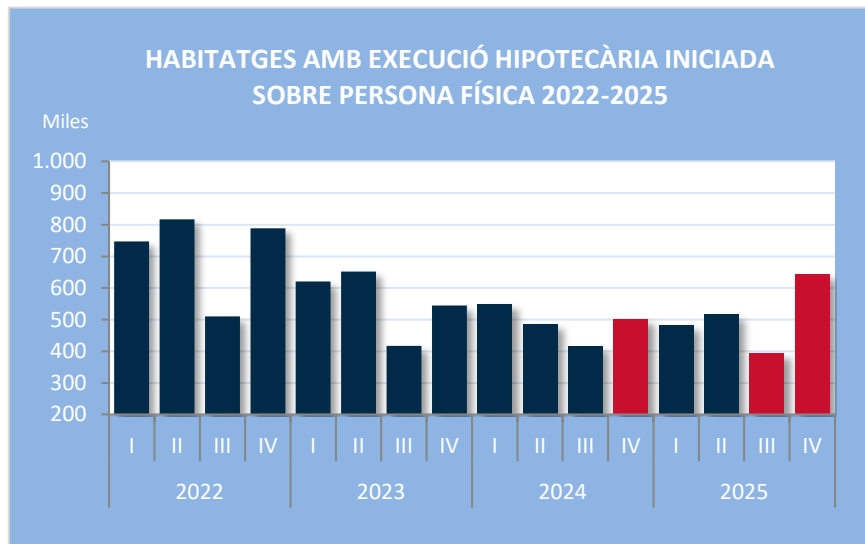
Nota: els valors amb negreta expressen diferències absolutes

* A partir de gener de 2022 se substitueix les persones beneficiàries de prestacions per persones amb Resolució de PIA

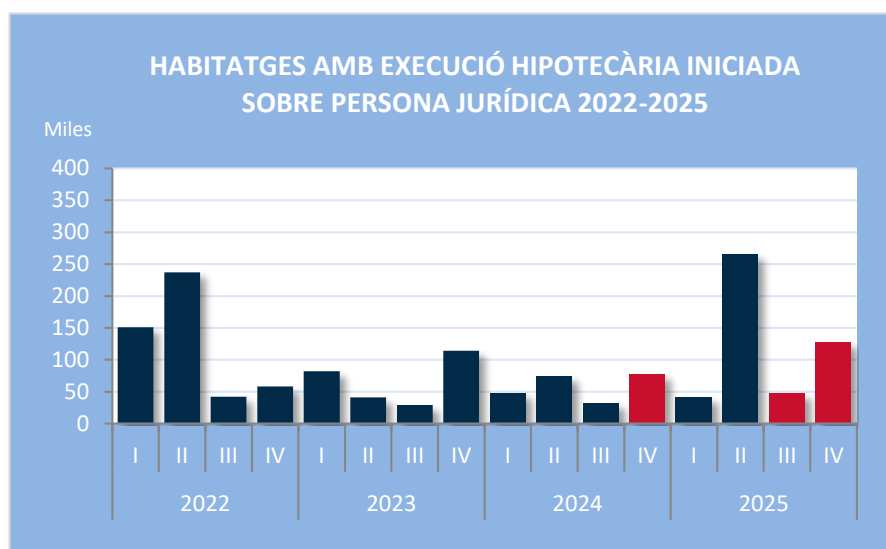
Fonts:

- 2 Institut Nacional d'Estadística (INE)
- 5 Ministeri de Foment
- 15 Institut de Majors i Serveis Socials (IMSERSO)
- 17 Ministeri d'Educació i Formació Professional
- 18 Conselleria de Sanitat Universal i Salut Pública
- 19 Consejo General del Poder Judicial

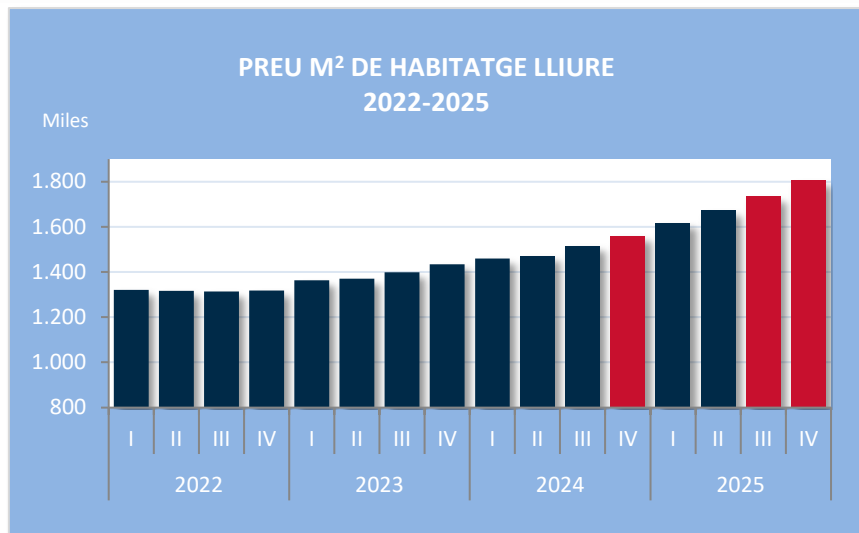
En el quart trimestre de 2025 es van registrar **644** execucions hipotecàries sobre vivendes de propietaris individuals, xifra que representa un **considerable augment del 63,04 %** respecte al trimestre anterior i del **28,54 % en comparació amb el mateix període de 2024**.



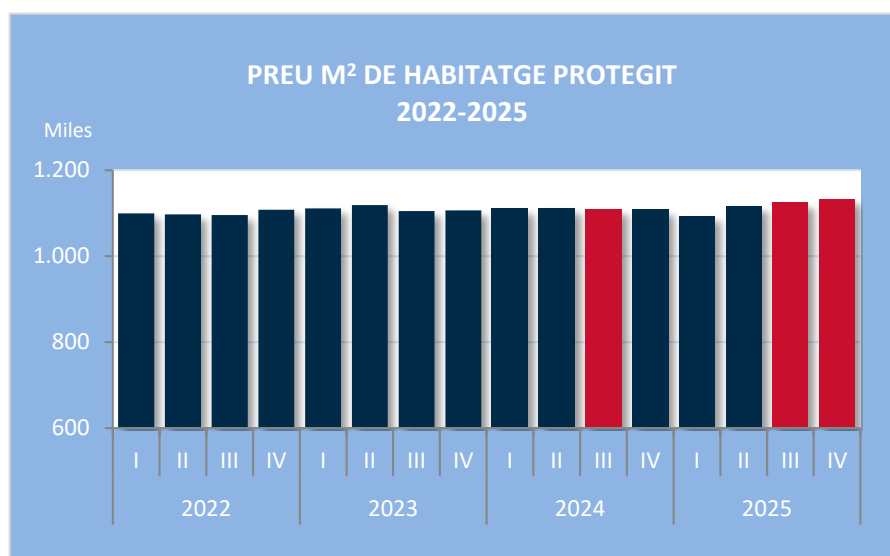
En el quart trimestre de 2025, les execucions hipotecàries sobre vivendes de **persones jurídiques van ascendir a 128**. Esta xifra reflectix un creixement notable, amb un **increment del 166,67 %** respecte al trimestre anterior i del **64,10 % en comparació amb el mateix període de 2024**.



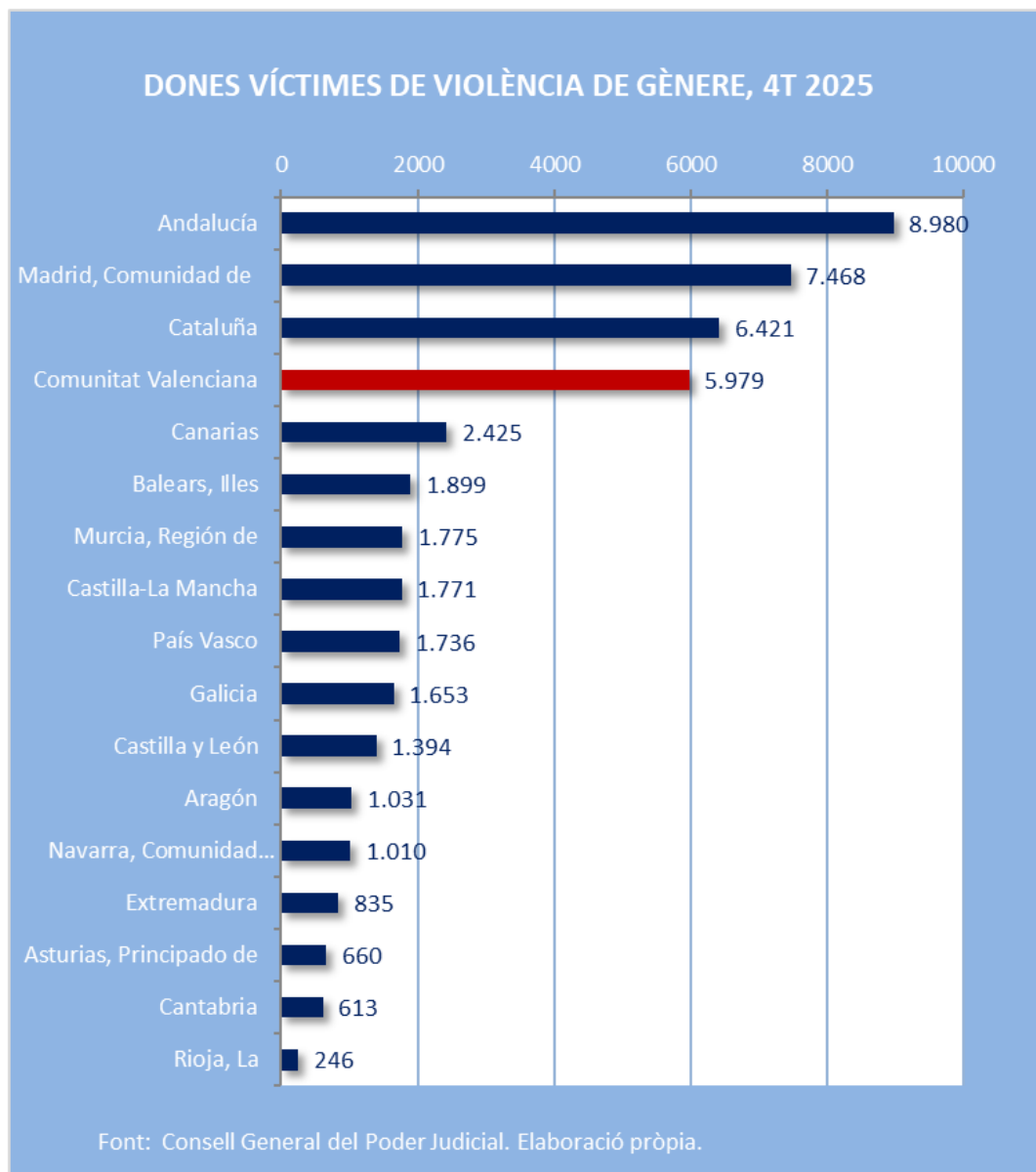
En el quart trimestre de 2025, **el preu mitjà de la vivenda lliure es va situar en 1.805,8 euros per metre quadrat**, afermant la tendència de creixement. Esta xifra representa un augment del 4,09 % en relació amb el trimestre precedent i un destacat increment del 15,79 % respecte al mateix trimestre de 2024.

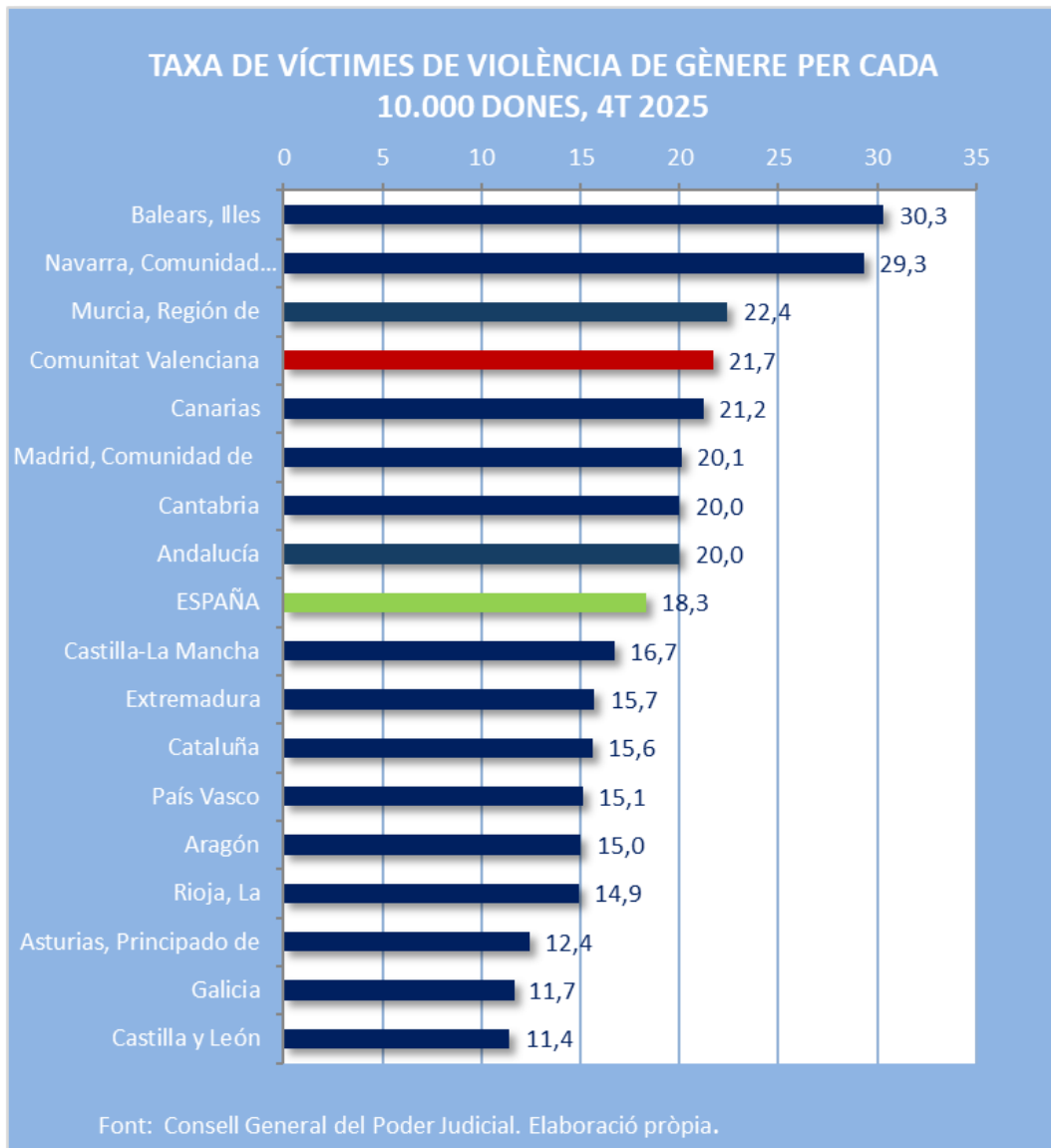


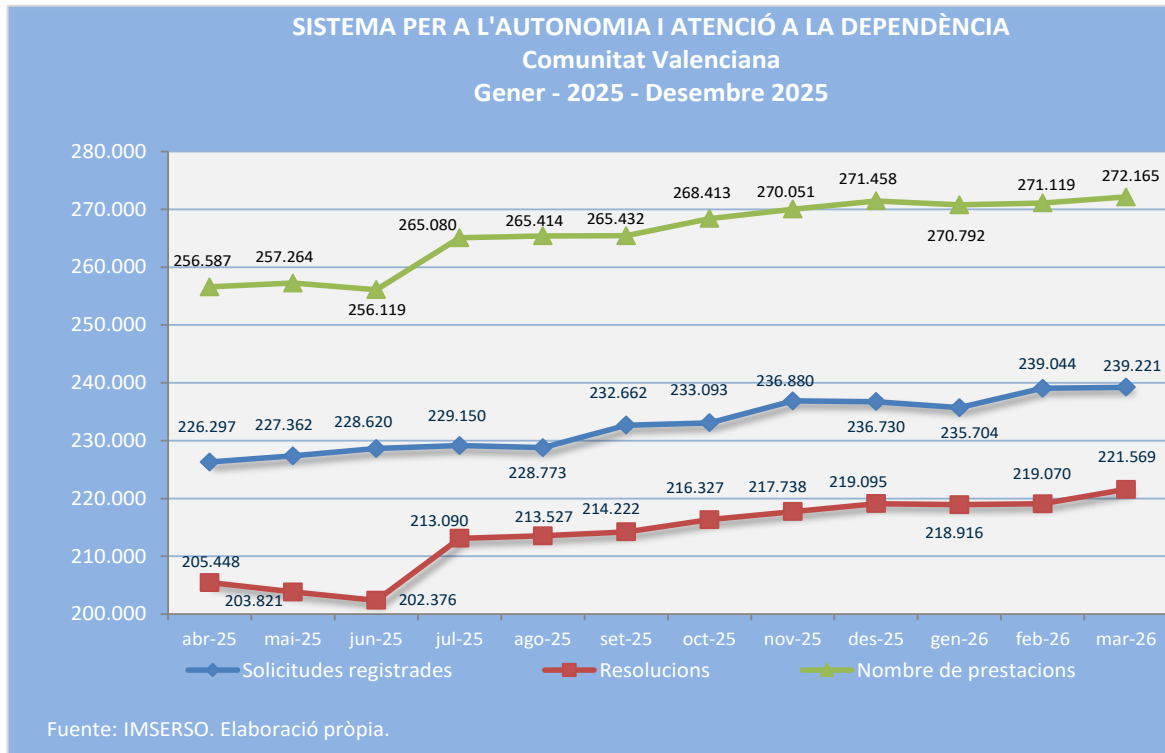
En el quart trimestre de 2025, el preu mitjà de la vivenda protegida va aconseguir els 1.132,7 euros per metre quadrat. Este valor reflectix un lleuger increment del 0,76% respecte al trimestre precedent i un moderat augment del 2,18% en comparació amb el mateix període de 2024.



La xifra de víctimes de violència de gènere va aconseguir 5.979 dones en el quart trimestre de 2025 en la Comunitat Valenciana, la qual cosa representa una disminució interanual del 2,5%. Esta xifra equival a una taxa de 21,7 víctimes per cada 10.000 dones, la quarta més alta entre totes les comunitats autònomes i per damunt de la taxa mitjana a Espanya (18,3).







Les dades del **Sistema per a l'Autonomia i Atenció a la Dependència** tornen a constatar un nou increment mig trimestral tant en el nombre de sol·licituds registrades com en el de resolucions i prestacions.

Per a l'últim trimestre el **nombre mitjà de sol·licituds registrades** s'ha situat en 237.790 (un 1 % més que el trimestre anterior), disminuint un 0,4 % al gener respecte a desembre de 2025, augmentant un 1,4 % al febrer respecte al mes anterior i fent-lo un 0,1 % al març respecte al seu precedent.

Quant al **nombre de resolucions**, la mitjana d'estes per a l'últim trimestre s'ha situat en 219.852 (un 1 % més que el trimestre anterior), disminuint un 0,1 % el mes de gener respecte a desembre de 2025, si bé s'incrementa un 0,1 % el mes de febrer respecte al mes anterior, tornant a incrementar-se un 1,1 % per al mes de març en relació amb el seu precedent.

Pel que respecta al **nombre de prestacions**, per a l'últim trimestre la seua mitjana s'ha situat en 271.359 (un 0,5 % més que el trimestre anterior), disminuint un 0,3 % al gener respecte a desembre de 2025, canviant de tendència al febrer amb un increment del 0,1 % en relació amb el mes anterior i augmentant novament un 0,4 % en el mes març respecte al mes de febrer de 2026.