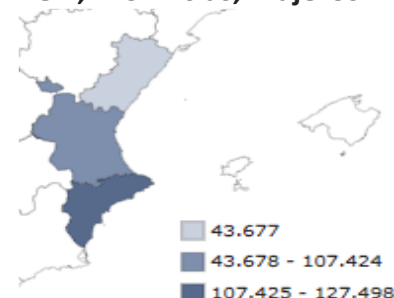


Viajeros y pernотaciones por provincias. Octubre 2020

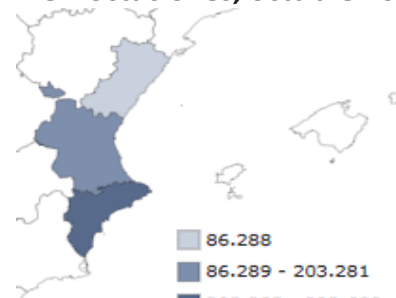
	Viajero	Pernотaciones
	2020M10	2020M10
Comunitat Valenciana	278.598	582.257
Alicante/Alacant	127.498	292.688
Castellón/Castelló	43.677	86.288
Valencia/València	107.424	203.281

Fuente: INE

EOH, Provincias, Viajeros



Pernотaciones, octubre 2020

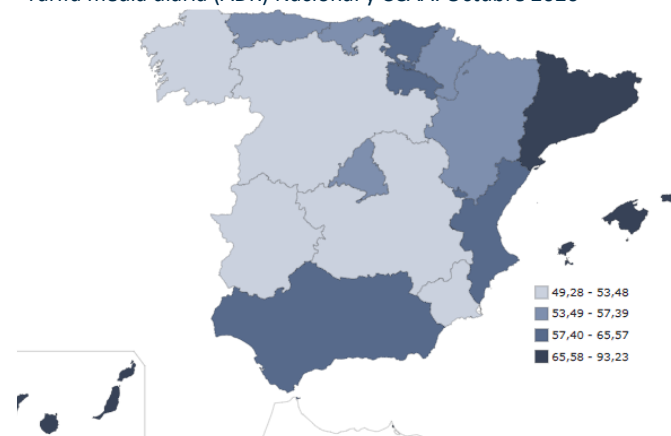


Establecimientos, plazas, grados de ocupación y personal empleado por provincias. Octubre 2020

	Número de establecimientos abiertos estimados	Número de habitaciones estimadas	Número de plazas estimadas	Grado de ocupación por plazas	Grado de ocupación por plazas en fin de semana	Grado de ocupación por habitaciones	Personal empleado
	2020M10	2020M10	2020M10	2020M10	2020M10	2020M10	2020M10
Comunitat Valenciana	798	34.881	71.586	26,09	34,09	32,20	6.987
Alicante/Alacant	340	16.954	34.673	27,10	35,48	32,10	3.545
Castellón/Castelló	147	5.053	10.679	25,74	36,98	30,95	1.153
Valencia/València	311	12.874	26.234	24,90	31,08	32,82	2.288

Fuente: INE

Tarifa media diaria (ADR) Nacional y CCAA. Octubre 2020



La Comunitat Valenciana es el segundo destino de los viajeros residentes en España (12,2%), el número de viajeros ha descendido un 76,7% respecto a octubre del año anterior y las pernотaciones han descendido un 58,4% respecto al mismo periodo.

La Comunitat Valenciana es la segunda autonomía, en cuanto al grado de ocupación de plazas hoteleras (26,1%).