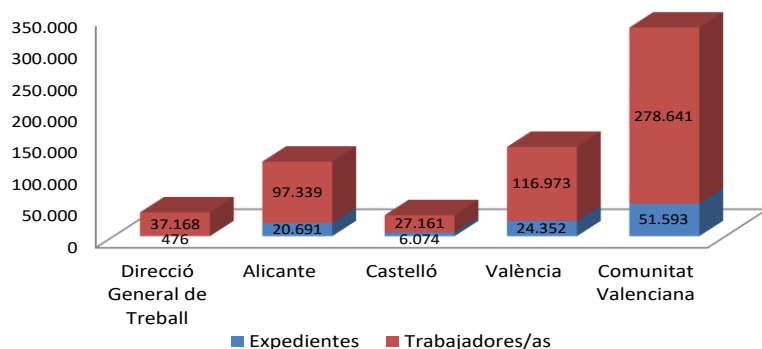


NÚMERO DE ERTEs Y NÚMERO DE TRABAJADORES/AS AFECTADOS EN LA COMUNITAT VALENCIANA, A 5 DE ABRIL E 2020



Fuente: Conselleria de Economia Sostenible. Elaboración propia

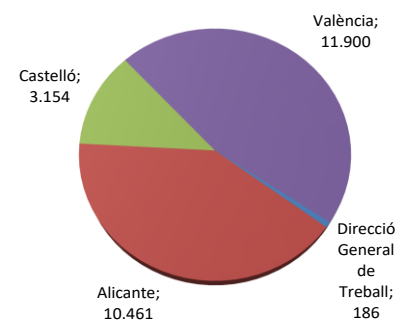
En fecha 5 de abril, ante la Direcció General de Treball se presentó solicitud de 476 expedientes que afectaron a 37.168 trabajadores y trabajadoras. En la Direcció Territorial de València 24.352 expedientes y 116.973 personas trabajadoras. En la DT de Alicante 20.691 expedientes y 97.339 personas trabajadoras afectados, en la DT de Castelló 6.074 expedientes y 27.161 trabajadores y trabajadoras afectados y el total de nuestra Comunitat ascendió a 51.593 expedientes y 278.641 trabajadores y trabajadoras.

El número de expedientes resueltos a la misma fecha fue de 186 expedientes que afectaban a 8.232 trabajadores y trabajadoras en la Direcció General de Treball, en la DT de València 11.900 expedientes y 51.840 trabajadores y trabajadoras afectados, en la DT de Alicante 10.461 expedientes y 48.529 personas trabajadoras afectados, en la DT de Castelló 3.154 expedientes y 11.932 trabajadores y trabajadoras afectados que presentan un total de nuestra Comunitat de 25.701 expedientes y 120.551 trabajadores y trabajadoras afectados, que supone una resolución de más del 49% de los presentados.

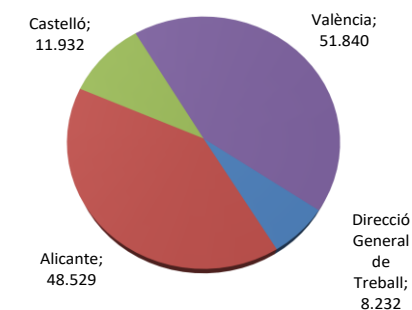
Fuente: Conselleria d'Economia Sostenible, Sectors Productius, Comerç i Treball. Elaboración propia.

NÚMERO DE ERTEs RESUELTOS Y NÚMERO DE TRABAJADORES/AS AFECTADOS EN LA COMUNITAT VALENCIANA, A 5 DE ABRIL DE 2020

Nº Expedientes



Nº Trabajadores/as



Fuente: Conselleria de Economia Sostenible. Elaboración propia

Al analizar geográficamente, el 46% de los expedientes resueltos se tramitaron por la Direcció Territorial de Valencia, el 41% por la de Alicante, el 12% por la de Castellón y 1% por la DG de Treball, Benestar i Seguretat Laboral.

Por sectores, en nuestra Comunitat, el más afectado es el de servicios con un 99,7% de los expedientes resueltos, al que le sigue la agricultura, la industria y la construcción con cuatro expedientes resueltos para 25 personas. Al distribuir por provincias, en la provincia de Alicante el 100% de expedientes afectaba al sector servicios, en la de Castellón, el 99% afectaba al sector servicios y un 1% a la agricultura y en la de Valencia, el 99% al de servicios y un 1% al de industria.

Según las últimas cifras, los ERTE en la Comunitat Valenciana ascienden a 56.678 que afectan a 331.458 trabajadores y trabajadoras y a fecha 7 de abril, los expedientes resueltos son 35.041 y 170.316 personas trabajadoras que representan un 61,8% de las solicitudes.