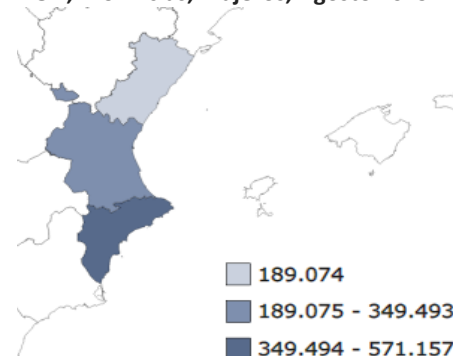


Viajeros y pernoctaciones por provincias. Agosto 2019

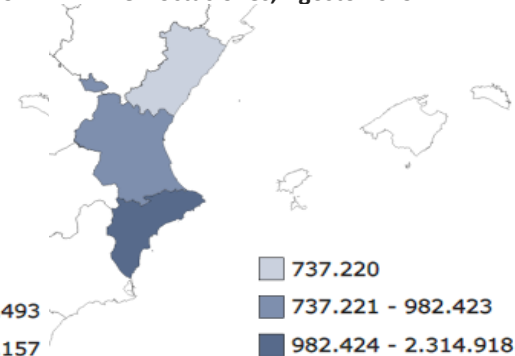
	Viajero	Pernoctaciones
	2019M08	2019M08
Comunitat Valenciana	1.109.723	4.034.561
Alicante/Alacant	571.157	2.314.918
Castellón/Castelló	189.074	737.220
Valencia/València	349.493	982.423

Fuente: INE

EOH, Provincias, Viajeros, Agosto 2019



Pernoctaciones, Agosto 2019



Establecimientos, plazas, grados de ocupación y personal empleado por provincias. Agosto 2019

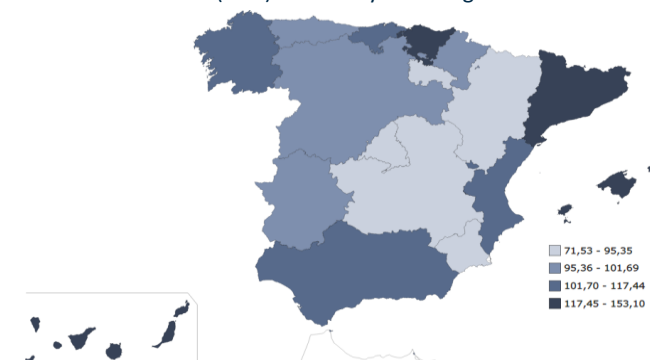
	Número de establecimientos abiertos estimados	Número de habitaciones estimadas	Número de plazas estimadas	Grado de ocupación por plazas	Grado de ocupación por plazas en fin de semana	Grado de ocupación por habitaciones	Personal empleado
	2019M08	2019M08	2019M08	2019M08	2019M08	2019M08	2019M08
Comunitat Valenciana	1.128	69.249	142.906	80	82	84	20.542
Alicante/Alacant	517	38.328	78.520	82	85	86	11.613
Castellón/Castelló	228	11.840	25.285	78	80	80	3.958
Valencia/València	383	19.081	39.101	75	78	83	4.971

Fuente: INE

La Comunitat Valenciana es el segundo destino de los viajeros residentes en España (14,1%) y el quinto destino de los viajeros no residentes (5,1%).

La Comunitat Valenciana es la quinta autonomía, en cuanto al grado de ocupación de plazas hoteleras (79,7%).

Tarifa media diaria (ADR) Nacional y CCAA. Agosto 2019



24 de Septiembre de 2019