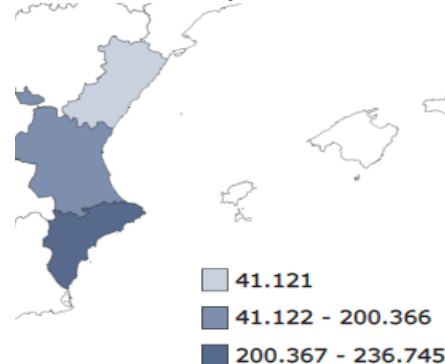


Viajeros y pernoctaciones por provincias. Enero 2019

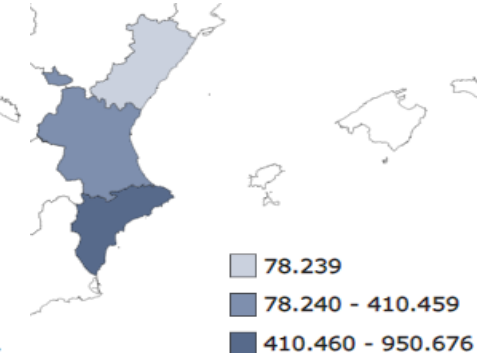
	Viajero	Pernoctaciones
	2019M01	2019M01
Comunitat Valenciana	478.232	1.439.374
Alicante/Alacant	236.745	950.676
Castellón/Castelló	41.121	78.239
Valencia/València	200.366	410.459

Fuente: INE

EOH, Provincias, Viajeros, Enero 2019



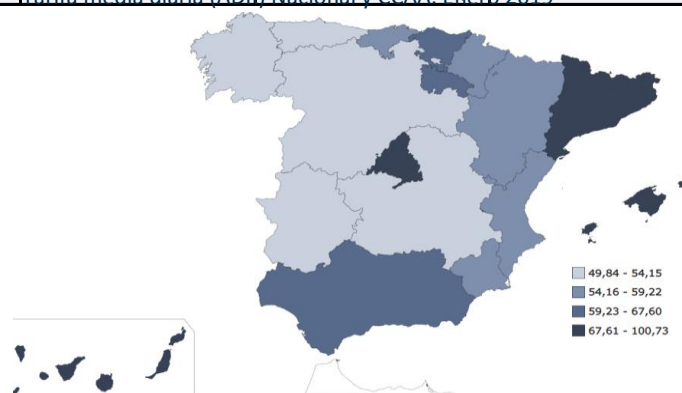
Pernoctaciones, Enero 2019



Establecimientos, plazas, grados de ocupación y personal empleado por provincias. Enero 2019

	Número de establecimientos abiertos estimados	Número de habitaciones estimadas	Número de plazas estimadas	Grado de ocupación por plazas	Grado de ocupación por plazas en fin de semana	Grado de ocupación por habitaciones	Personal empleado
	2019M01	2019M01	2019M01	2019M01	2019M01	2019M01	2019M01
Comunitat Valenciana	832	50.916	103.657	44,53	48,10	53,15	11.533
Alicante/Alacant	356	30.058	61.318	49,79	53,61	56,93	7.304
Castellón/Castelló	143	4.973	10.107	24,77	36,72	30,96	813
Valencia/València	333	15.885	32.232	40,73	47,94	52,94	3.416

Fuente: INE



La Comunitat Valenciana és el tercer destí dels viatgers residents a Espanya (12,9%) i el quint destí dels viatgers no residents (7,3%).

La Comunitat Valenciana és la quarta autonomia, quant al grau d'ocupació de places hoteleres (44,5%).