

ACTIVIDAD, OCUPACIÓN Y DESEMPLEO ESTIMADO, Cuarto Trimestre 2018

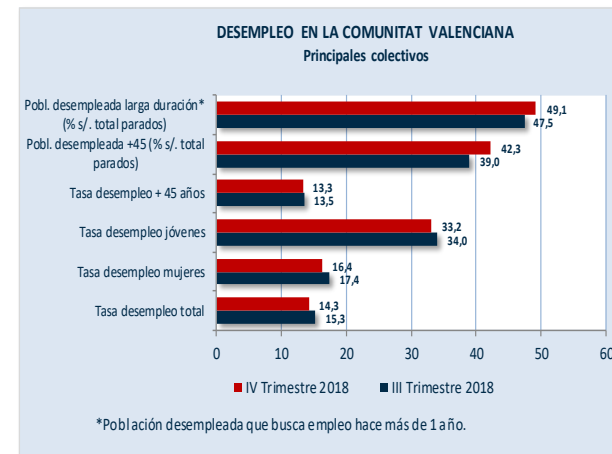
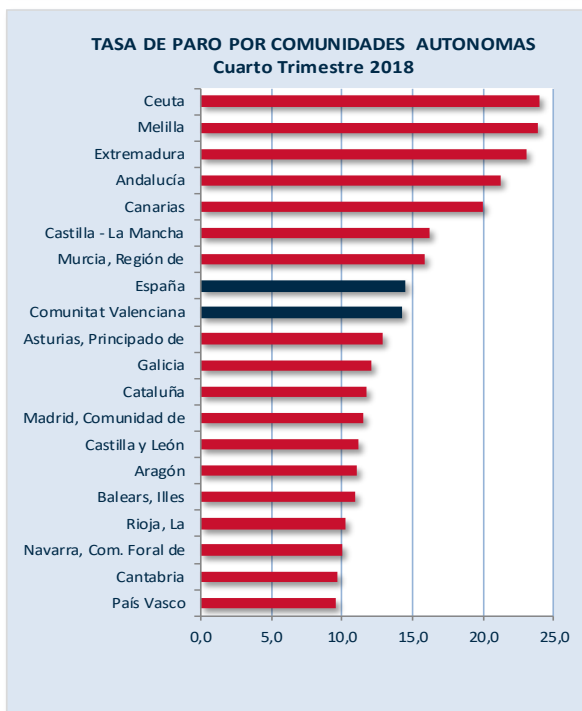
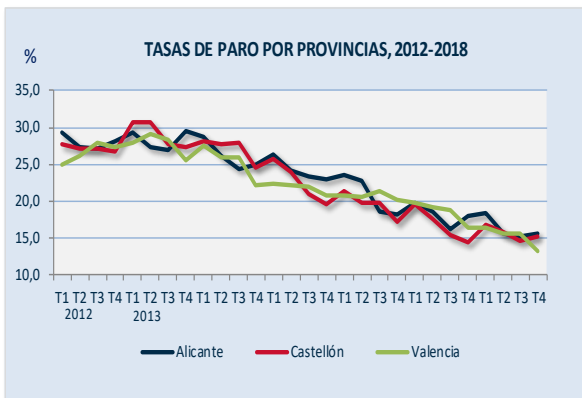
	ESPAÑA					COMUNITAT VALENCIANA				
	Datos	Var. periodo anterior		Var. año anterior		Datos	Var. periodo anterior		Var. año anterior	
		Dif.	%	Dif.	%		Dif.	%	Dif.	%
<b>Pobl. activa total</b>	22.868,8	14,8	0,1	103,8	0,5	2.406,7	-24,7	-1,0	-39,1	-1,6
Varones	12.227,2	-44,8	-0,4	67,4	0,6	1.304,4	-14,1	-1,1	-8,3	-0,6
Mujeres	10.641,6	59,6	0,6	36,4	0,3	1.102,3	-10,6	-1,0	-30,8	-2,7
<b>Tasa actividad total</b>	58,6	-0,1	-	-0,2	-	58,1	-0,8	-	-1,2	-
<b>Pobl. ocupada total</b>	19.564,6	36,6	0,2	566,2	3,0	2.062,7	3,1	0,2	26,9	1,3
Varones	10.653,1	-9,3	-0,1	313,9	3,0	1.140,5	-0,1	0,0	21,7	1,9
Mujeres	8.911,5	45,9	0,5	252,4	2,9	922,1	3,2	0,3	5,0	0,5
Por sectores:										
Agricultura	825,6	57,2	7,4	4,9	0,6	68,3	9,9	17,0	11,0	19,2
Industria	2.708,3	-17,4	-0,6	-3,0	-0,1	344,3	-1,2	-0,3	-29,2	-7,8
Construcción	1.279,9	39,7	3,2	136,2	11,9	140,4	3,2	2,3	17,0	13,8
Servicios	14.750,8	-43,0	-0,3	428,1	3,0	1.509,7	-8,8	-0,6	28,0	1,9
<b>Tasa de empleo</b>	50,1	0,0	-	1,1	-	49,8	-0,1	-	0,4	-
<b>Pobl. parada total</b>	3.304,3	-21,7	-0,7	-462,4	-12,3	344,1	-27,8	-7,5	-65,9	-16,1
Varones	1.574,1	-35,5	-2,2	-246,5	-13,5	163,8	-14,0	-7,9	-30,1	-15,5
Mujeres	1.730,2	13,8	0,8	-215,8	-11,1	180,2	-13,8	-7,1	-35,9	-16,6
<b>Tasa de paro total</b>	14,5	-0,1	-	-2,1	-	14,3	-1,0	-	-2,5	-
Varones	12,9	-0,3	-	-2,1	-	12,6	-0,9	-	-2,2	-
Mujeres	16,3	0,0	-	-2,1	-	16,4	-1,1	-	-2,7	-

Datos en miles

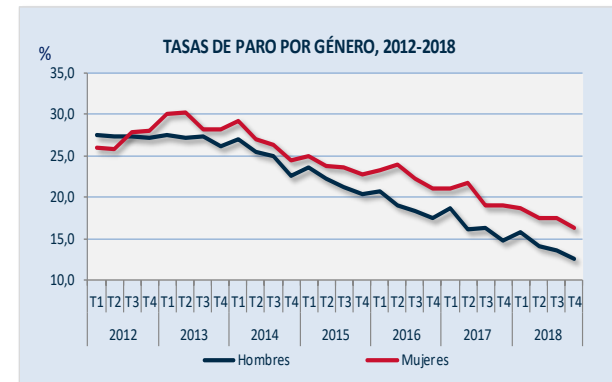
La población ocupada en la Comunitat Valenciana ha crecido en 26.900 personas en el año 2018, un 1,3% en términos relativos, situándose la tasa de empleo en el cuarto trimestre de 2018 en el 49,8%, cuatro décimas por encima de la estimada un año antes.

Por su parte, el paro ha caído en 65.900 personas a lo largo del año, alcanzando una tasa de paro del 14,3%, la menor desde finales de 2008.

Por provincias, Alicante ha registrado una tasa de paro del 15,6%, Castellón del 15,1% y Valencia del 13,2%.



\*Población desempleada que busca empleo hace más de 1 año.



La tasa de paro de las mujeres se ha situado en el 16,4%, inferior en 2,7 puntos porcentuales a la estimada un año antes, y entre los hombres en el 12,6%, reduciéndose el diferencial en medio punto.

La tasa de desempleo de jóvenes ha sido del 33,2%.