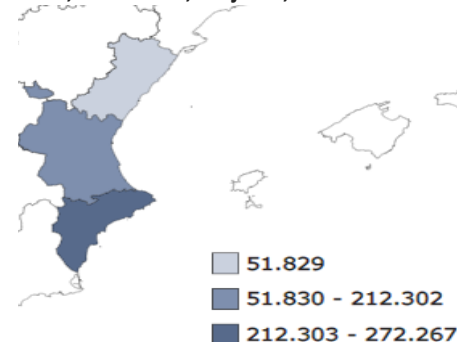


Viajeros y pernoctaciones por provincias. Diciembre 2018

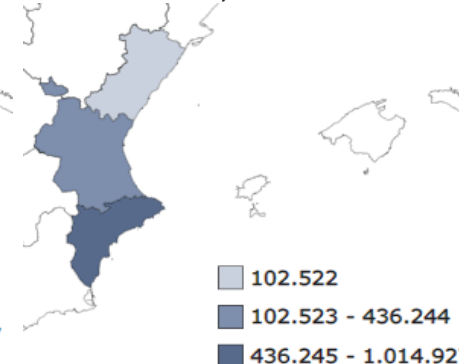
	Viajero	Pernoctaciones
	2018M12	2018M12
Comunitat Valenciana	536.398	1.553.693
Alicante/Alacant	272.267	1.014.927
Castellón/Castelló	51.829	102.522
Valencia/València	212.302	436.244

Fuente: INE

EOH, Provincias, Viajeros, Diciembre 2018



Pernoctaciones, Diciembre 2018

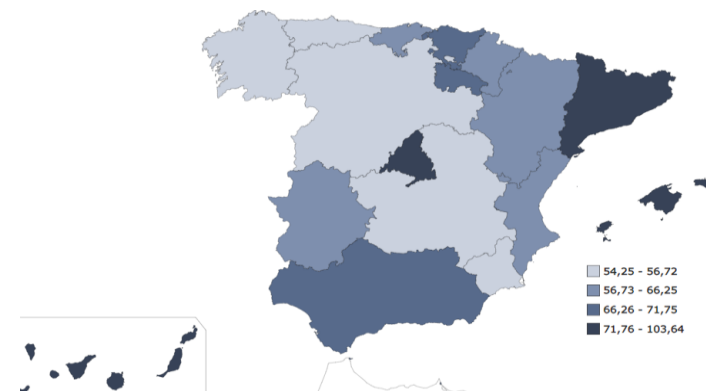


Establecimientos, plazas, grados de ocupación y personal empleado por provincias. Diciembre 2018

	Número de establecimientos abiertos estimados	Número de habitaciones estimadas	Número de plazas estimadas	Grado de ocupación por plazas	Grado de ocupación por plazas en fin de semana	Grado de ocupación por habitaciones	Personal empleado
	2018M12	2018M12	2018M12	2018M12	2018M12	2018M12	2018M12
10 Comunitat Valenciana	883	54.119	109.937	45,05	54,47	50,85	12.921
03 Alicante/Alacant	393	32.509	66.149	48,93	58,40	54,19	8.501
12 Castellón/Castelló	143	5.348	10.785	30,10	43,22	32,98	921
46 Valencia/València	346	16.262	33.002	42,15	50,27	50,05	3.500

Fuente: INE

Tarifa media diaria (ADR) Nacional y CCAA. Diciembre 2018



La Comunitat Valenciana és el quart destí dels viatgers residents a Espanya (12,0%) i el quint destí dels viatgers no residents (7,5 %).

La Comunitat Valenciana és la quarta autonomia, quant al grau d'ocupació de places hoteleres (45,1%).

23 de Gener de 2018