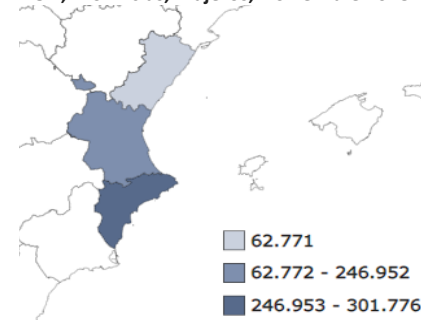


Viajeros y pernoctaciones por provincias. Noviembre 2018

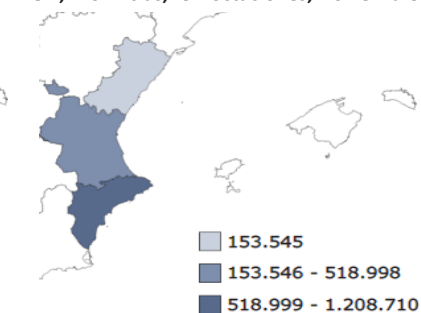
	Viajero	Pernoctaciones
	2018M11	2018M11
10 Comunitat Valenciana	611.499	1.881.254
03 Alicante/Alacant	301.776	1.208.710
12 Castellón/Castelló	62.771	153.545
46 Valencia/València	246.952	518.998

Fuente: INE

EOH, Provincias, Viajeros, Noviembre 2018



EOH, Provincias, Pernoctaciones, Noviembre 2018

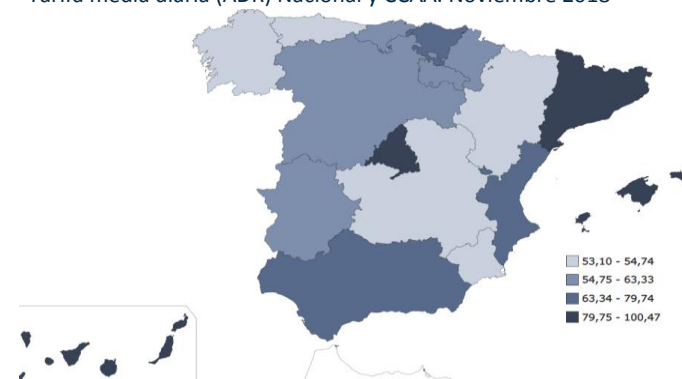


Establecimientos, plazas, grados de ocupación y personal empleado por provincias. Noviembre 2018

	Número de establecimientos abiertos estimados	Número de habitaciones estimadas	Número de plazas estimadas	Grado de ocupación por plazas	Grado de ocupación por plazas en fin de semana	Grado de ocupación por habitaciones	Personal empleado
	2018M11	2018M11	2018M11	2018M11	2018M11	2018M11	2018M11
10 Comunitat Valenciana	926	57.631	117.142	53,00	61,49	61,54	13.647
03 Alicante/Alacant	405	33.686	68.397	58,30	63,82	64,96	8.558
12 Castellón/Castelló	154	6.434	12.988	38,90	52,41	43,60	1.272
46 Valencia/València	367	17.511	35.757	47,99	60,34	61,55	3.817

Fuente: INE

Tarifa media diaria (ADR) Nacional y CCAA. Noviembre 2018



La Comunitat Valenciana és el tercer destí dels viatgers residents a Espanya (12,8%) i el quint destí dels viatgers no residents (8,7%).

La Comunitat Valenciana és la quarta autonomia, quant al grau d'ocupació de places hoteleres (53,0%).