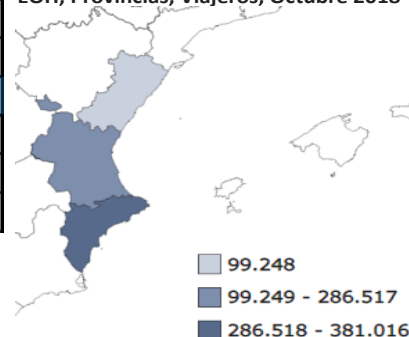


Viajeros y pernотaciones por provincias. Octubre 2018

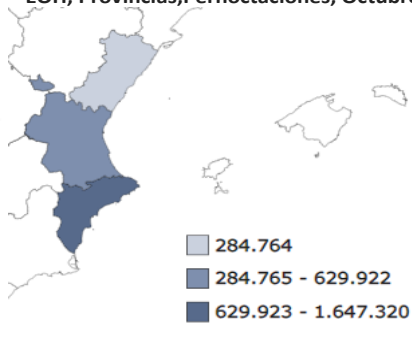
	Viajero	Pernотaciones
	2018M10	2018M10
Comunitat Valenciana	766.781	2.562.005
Alicante/Alacant	381.016	1.647.320
Castellón/Castelló	99.248	284.764
Valencia/València	286.517	629.922

Fuente: INE

EOH, Provincias, Viajeros, Octubre 2018



EOH, Provincias, Pernотaciones, Octubre 2018

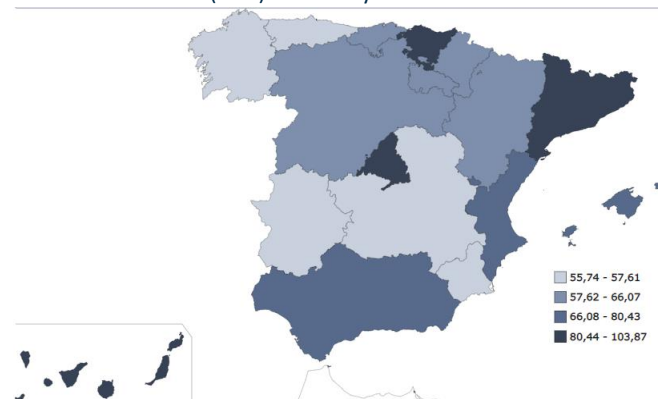


Establecimientos, plazas, grados de ocupación y personal empleado por provincias. Octubre 2018

	Número de establecimientos abiertos estimados	Número de habitaciones estimadas	Número de plazas estimadas	Grado de ocupación por plazas	Grado de ocupación por plazas en fin de semana	Grado de ocupación por habitaciones	Personal empleado
	2018M10	2018M10	2018M10	2018M10	2018M10	2018M10	2018M10
Comunitat Valenciana	1.002	63.967	129.774	62,31	72,49	70,37	16.419
Alicante/Alacant	460	37.311	74.836	69,23	77,95	75,13	10.242
Castellón/Castelló	169	8.651	18.131	49,82	60,16	55,37	2.076
Valencia/València	372	18.004	36.807	54,41	67,46	67,70	4.101

Fuente: INE

Tarifa media diaria (ADR) Nacional y CCAA. Octubre 2018



La Comunitat Valenciana és el tercer destí dels viatgers residents a Espanya (12,1%) i el quint destí dels viatgers no residents (6,6%).

La Comunitat Valenciana és la quarta autonomia, quant al grau d'ocupació de places hoteleres (62,3%).