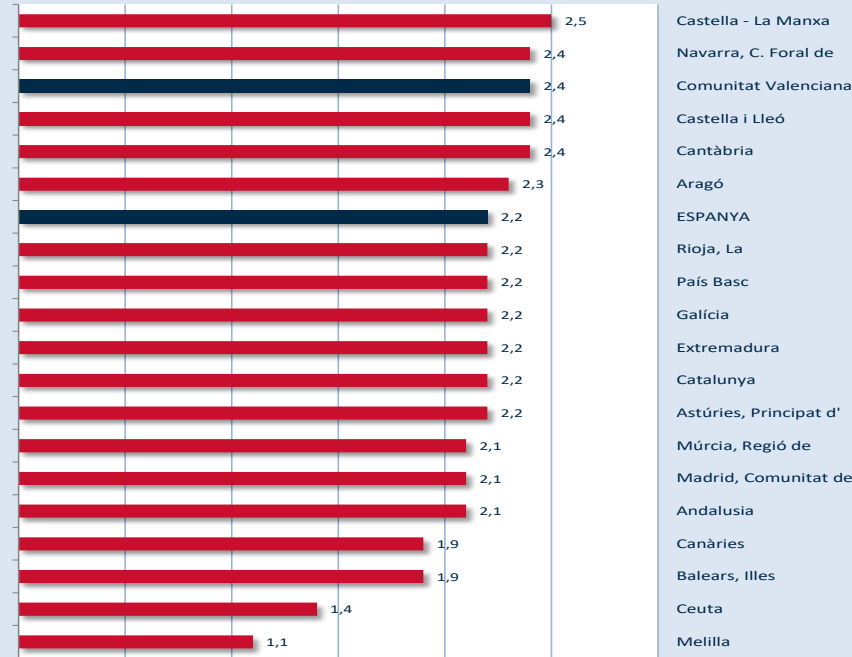
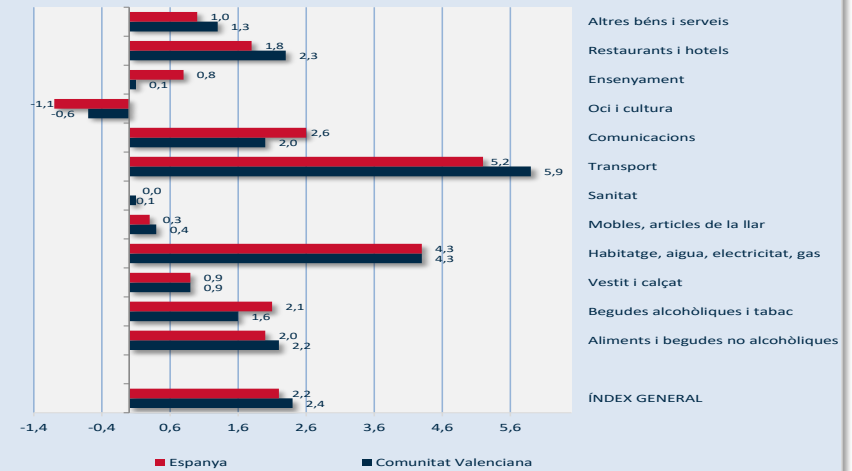


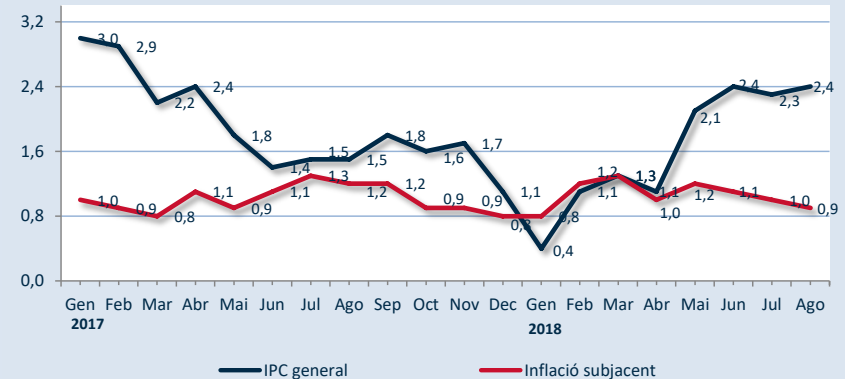
TAXES DE VARIACIÓ INTERANUAL DE L'IPC PER CC.AA.  
Agost 2018



TAXES DE VARIACIÓ INTERANUAL DE L'IPC PER GRUPS DE DESPESA EN LA COMUNITAT VALENCIANA I ESPANYA  
Agost, 2018



IPC GENERAL I INFLACIÓ SUBJACENT, COMUNITAT VALENCIANA  
Taxes de variació interanual



L'IPC en la Comunitat Valenciana el mes d'agost de 2018 ha crescut un 2,4% en relació al mateix mes de l'any anterior, i un 2,2% a Espanya. Per damunt de la mitjana nacional s'han situat Castella-la Manxa (2,5%), Cantàbria, Castella i Lleó, Comunitat Valenciana i Navarra (2,4%) i Aragó amb un increment del 2,3%.

Per la seua part, la inflació subjacent s'ha situat en el 0,9% en la nostra Comunitat i en el 0,8% a Espanya.

COMUNITAT VALENCIANA

EN XIFRES

# ÍNDIX DE PREUS AL CONSUM (IPC)

*Agost 2018*

