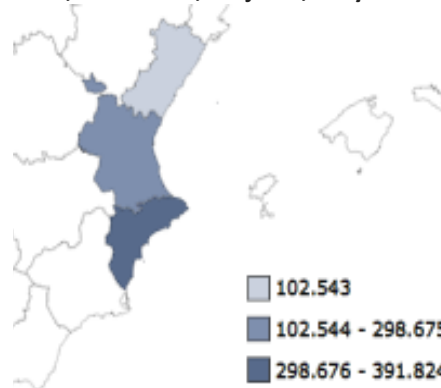


Viajeros y pernотaciones por provincias. Mayo 2018

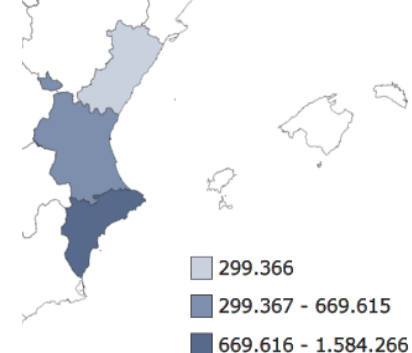
	Viajero	Pernотaciones
	2018M05	2018M05
10 Comunitat Valenciana	793.042	2.553.247
03 Alicante/Alacant	391.824	1.584.266
12 Castellón/Castelló	102.543	299.366
46 Valencia/València	298.675	669.615

Fuente: INE

EOH, Provincias, Viajeros, Mayo 2018



EOH, Provincias, Pernотaciones, Mayo 2018

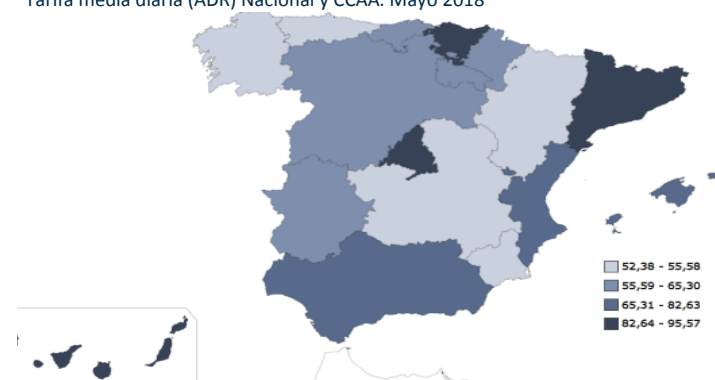


Establecimientos, plazas, grados de ocupación y personal empleado por provincias. Mayo 2018

	Número de establecimientos abiertos estimados	Número de habitaciones estimadas	Número de plazas estimadas	Grado de ocupación por plazas	Grado de ocupación por plazas en fin de semana	Grado de ocupación por habitaciones	Personal empleado
	2018M05	2018M05	2018M05	2018M05	2018M05	2018M05	2018M05
10 Comunitat Valenciana	1.043	65.937	133.686	60	69	67	16.305
03 Alicante/Alacant	483	36.961	74.116	67	74	72	9.762
12 Castellón/Castelló	180	9.940	20.627	46	61	50	2.216
46 Valencia/València	380	19.036	38.944	54	63	66	4.327

Fuente: INE

Tarifa media diaria (ADR) Nacional y CCAA. Mayo 2018



La Comunitat Valenciana és el tercer destí dels viatgers residents a Espanya (12,3%) i el quint destí dels viatgers no residents (6,2%).

La Comunitat Valenciana és la quinta autonomia, quant al grau d'ocupació de places hoteleres (60,1%).