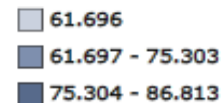
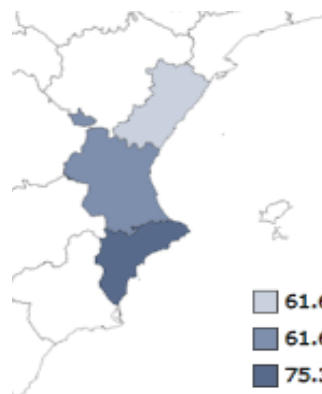


Viajeros y pernoctaciones por provincias. Abril 2018

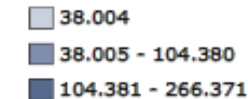
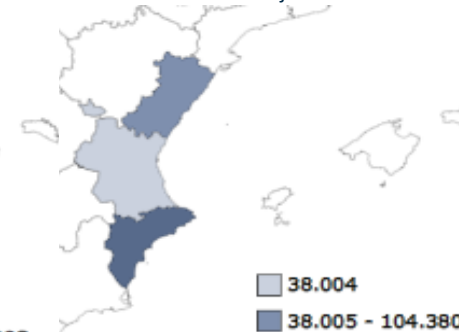
| | Viajero | Pernoctaciones |
|-------------------------|---------|----------------|
| | 2018M04 | 2018M04 |
| 10 Comunitat Valenciana | 81.578 | 632.567 |
| 03 Alicante/Alacant | 28.312 | 353.184 |
| 12 Castellón/Castelló | 24.919 | 166.076 |
| 46 Valencia/València | 28.347 | 113.307 |

Fuente: INE

Pernoctaciones Residentes. Abril 2018



Pernoctaciones Extranjeros. Abril 2018



Establecimientos, Parcelas, Grado de Ocupación, Personal Ocupado

| | Número de establecimientos abiertos estimados | Número de parcelas | Grado de ocupación por parcelas | Personal empleado |
|----------------------|---|--------------------|---------------------------------|-------------------|
| | 2018M04 | 2018M04 | 2018M04 | 2018M04 |
| Comunitat Valenciana | 120 | 23.186 | 54,44 | 1.035 |
| Alicante/Alacant | 44 | 10.013 | 65,11 | 446 |
| Castellón/Castelló | 41 | 6.851 | 46,69 | 325 |
| Valencia/València | 35 | 6.322 | 45,95 | 264 |

Fuente: INE

La Comunitat Valenciana es el segundo destino preferido en campings, con 632.567 pernoctaciones. También es la segunda comunidad en número de viajeros con 81.578 viajeros en abril.