

2. EDUCACIÓN, CULTURA Y CIENCIA

2.1. ENSEÑANZAS NO UNIVERSITARIAS

2.1.1. Enseñanzas de Régimen General

Los datos sobre Enseñanzas de Régimen General del curso 2005-2006, se destacan en los cuadros siguientes.

En el Cuadro III.2.1, se observa que el número de alumnos/as matriculados/as en educación infantil y preescolar en el curso 2005-06 asciende a 148.503. Esto supone una tasa de variación positiva del 3,02%. En el curso 2005-06, se han matriculado 4.355 alumnos/as más en educación infantil y preescolar que en el curso académico anterior. Se sigue manteniendo en este curso académico la tendencia ascendente en el número de alumnos/as matriculados/as en educación infantil y preescolar y que desde el curso 1996-97 se ha incrementado en 50.738 alumnos/as nuevos matriculados/as.

Cuadro III.2.1

ALUMNOS MATRICULADOS EN EDUCACIÓN INFANTIL/PREESCOLAR

	Alicante	Castellón	Valencia	Total
1995-96	37.581	11.162	50.791	99.534
1996-97	35.948	11.358	50.459	97.765
1997-98	36.623	12.671	53.698	102.992
1998-99	38.284	12.831	55.624	106.739
1999-00	39.925	13.271	55.681	108.877
2000-01	41.055	13.939	57.704	112.698
2001-02	40.956	14.681	61.050	116.687
Centros Públicos	30.758	10.842	35.355	76.955
Centros Privados	10.198	3.839	25.695	39.732
2002-03	45.786	15.610	65.363	126.759
Centros Públicos	34.052	11.436	37.214	82.702
Centros Privados	11.734	4.174	28.149	44.057
2003-04	48.743	15.621	69.417	133.781
Centros Públicos	36.233	11.589	39.556	87.378
Centros Privados	12.510	4.032	29.861	46.403
2004-05	52.074	16.712	75.362	144.148
Centros Públicos	39.170	12.171	42.865	94.206
Centros Privados	12.904	4.541	32.497	49.942
2005-06	53.393	17.738	77.372	148.503
Centros Públicos	40.279	12.800	44.526	97.605
Centros Privados	13.114	4.938	32.846	50.898

Fuente: Conselleria de Cultura, Educació i Esport

En el Cuadro III.2.2, se observa el número de alumnos/as matriculados/as en infantil por edades y por centros, el nivel educativo en educación infantil se divide en tres ciclos, por un lado los alumnos/as del ciclo hasta dos años, de tres años y de cuatro/cinco años.

Cuadro III.2.2

ALUMNOS MATRICULADOS EN EDUCACIÓN INFANTIL POR EDADES

Curso 05-06

	Alicante	Castellón	Valencia	C. Valenciana
0 - 2 años				
Centros Públicos	2.323	448	2.831	5.602
Centros Privados	1.634	1.384	6.614	9.632
Total	3.957	1.832	9.445	15.234
3 años				
Centros Públicos	12.213	4.194	13.651	30.058
Centros Privados	3.825	1.195	8.743	13.763
Total	16.038	5.389	22.394	43.821
4 - 5 años				
Centros Públicos	25.743	8.158	28.044	61.945
Centros Privados	7.655	2.359	17.489	27.503
Total	33.398	10.517	45.533	89.448
Total general en educación infantil				
Centros Públicos	40.279	12.800	44.526	97.605
Centros Privados	13.114	4.938	32.846	50.898
Total	53.393	17.738	77.372	148.503

Fuente: Conselleria de Cultura, Educació i Esport

El total de los alumnos/as matriculados/as en educación infantil se distribuyen de la siguiente forma, 15.234 alumnos/as de 0 a 2 años, (es el único tramo que los centros privados superan a los centros públicos en alumnos matriculados), 43.821 de 3 años y 89.448 de 4-5 años. Todos los ciclos han aumentado el número de alumnos/as. El ciclo de 0-2 años ha aumentado en 2.555 alumnos/as matriculados, en el ciclo de 3 años ha aumentado en 371 alumnos/as y el ciclo de 4-5 años ha aumentado en 1.429 alumnos/as matriculados/as.

El número de centros de educación infantil es de 1.567 y el de primaria 1.338. Equiparándolo con los datos que se disponían en el 2005 el número de centros de educación infantil y de educación primaria han disminuido en 7 y 31 respectivamente.

NIVELES Y CONDICIONES DE VIDA

Cuadro III.2.3

CENTROS Y UNIDADES DE EDUCACIÓN INFANTIL Y PRIMARIA

Curso 05-06

	Alicante	Castellón	Valencia	C. Valenciana
Centros Públicos				
Educación Infantil	405	149	512	1.066
Educación Primaria	376	142	460	978
Centros Privados				
Educación Infantil	112	50	339	501
Educación Primaria	95	31	234	360
Total Centros				
Educación Infantil	517	199	851	1.567
Educación Primaria	471	173	694	1.338
Unidades Públicas				
Educación Infantil	1.990	639	2.406	5.035
Educación Primaria	3.572	1.190	4.319	9.081
Unidades Privadas				
Educación Infantil	564	239	1.539	2.342
Educación Primaria	943	277	2.221	3.441
Total Unidades				
Educación Infantil	2.554	878	3.945	7.377
Educación Primaria	4.515	1.467	6.540	12.522

Fuente: Conselleria de Cultura, Educació i Esport

En cuanto a las unidades, se ha producido un incremento en las unidades de educación infantil, pasando de 7.267 unidades en el 2005 a 7.377 en este curso, sin embargo las unidades de primaria han descendido, pasando de 12.638 unidades el curso anterior a 12.522 en el curso 2006.

El número de alumnos/as matriculados/as en educación primaria en la Comunitat Valenciana, en el curso académico 2005-06, asciende a 262.640, lo que supone un descenso de 100 alumnos respecto al curso anterior, como se observa en el Cuadro III.2.4.

MEMORIA 2006

Cuadro III.2.4

ALUMNOS MATRICULADOS EN EDUCACIÓN PRIMARIA

	Alicante	Castellón	Valencia	Total
1995-96	142.438	42.634	209.825	394.897
1996-97	119.713	35.578	171.211	326.502
1997-98	98.326	28.873	137.471	264.670
1998-99	96.907	28.511	133.645	259.063
1999-00	95.338	28.126	130.898	254.362
2000-01	94.084	28.425	129.110	251.619
2001-02	94.695	29.097	133.332	257.124
Centros Públicos	70.624	22.565	77.974	171.163
Centros Privados	24.071	6.532	55.358	85.961
2002-03	96.603	29.890	135.107	261.600
Centros Públicos	72.229	23.188	78.912	174.329
Centros Privados	24.374	6.702	56.195	87.271
2003-04	97.434	29.921	134.726	262.081
Centros Públicos	72.916	23.192	78.794	174.902
Centros Privados	24.518	6.729	55.932	87.179
2004-05	98.239	30.706	133.795	262.740
Centros Públicos	73.807	23.712	78.741	176.260
Centros Privados	24.432	6.994	55.054	86.480
2005-06	98.491	31.084	133.065	262.640
Centros Públicos	74.560	24.085	79.428	178.073
Centros Privados	23.931	6.999	53.637	84.567

Fuente: Conselleria de Cultura, Educació i Esport

NIVELES Y CONDICIONES DE VIDA

Cuadro III.2.5

ALUMNOS MATRICULADOS EN EDUCACIÓN SECUNDARIA OBLIGATORIA

Curso 05-06

	Alicante	Castellón	Valencia	C. Valenciana
Centros Públicos				
Ciclo I	30.209	9.140	30.406	69.755
Ciclo II	27.068	7.959	25.967	60.994
Total	57.277	17.099	56.373	130.749
Centros Privados				
Ciclo I	8.871	2.619	21.712	33.202
Ciclo II	7.893	2.219	19.395	29.507
Total	16.764	4.838	41.107	62.709
Total alumnado				
Ciclo I	39.080	11.759	52.118	102.957
Ciclo II	34.961	10.178	45.362	90.501
Total	74.041	21.937	97.480	193.458

Fuente: Conselleria de Cultura, Educació i Esport

En el Cuadro III.2.5, se indica el número de alumnos/as matriculados/as en Educación Secundaria Obligatoria en el curso 2005-06, el total de alumnos/as matriculados/as en los dos ciclos es de 193.458 alumnos/as, 102.957 en el primer ciclo y 90.501 en el segundo ciclo. Por centros, se han matriculado 130.749 en centros públicos y 62.709 en centros privados.

En el curso 2005-06, se ha producido un descenso del 0,57% de los alumnos/as matriculados/as en ESO con respecto al año anterior. En el curso 2005-06 se han matriculado 1.112 alumnos/as menos que en el curso anterior.

Respecto al número de alumnos/as matriculados/as en Bachillerato en el curso 2005-06 es de 56.762, lo que supone 545 alumnos/as menos que en el curso anterior, representando un descenso del 0,94% respecto al curso académico 2004-05.

MEMORIA 2006

Cuadro III.2.6

ALUMNOS MATRICULADOS EN BACHILLERATO. CURSO 2005-2006
POR RÉGIMEN DE ESTUDIOS

	Alicante	Castellón	Valencia	C. Valenciana
Régimen Ordinario				
Centros Públicos	16.312	5.034	18.999	40.345
Centros Privados	2.574	723	8.740	12.037
Total Alumnos	18.886	5.757	27.739	52.382
Régimen Adultos/Nocturno				
Centros Públicos	1.842	309	1.169	3.320
Centros Privados	0	0	44	44
Total Alumnos	1.842	309	1.213	3.364
Ballicherato a Distancia				
Centros Públicos	0	0	1.016	1.016
Centros Privados	0	0	0	0
Total Alumnos	0	0	1.016	1.016
Total Regímenes de Estudios				
Centros Públicos	18.154	5.343	21.184	44.681
Centros Privados	2.574	723	8.784	12.081
Total Alumnos	20.728	6.066	29.968	56.762

Fuente: Conselleria de Cultura, Educació i Esport

Cuadro III.2.7

ALUMNOS MATRICULADOS EN BACHILLERATO. CURSO 2005-06
RÉGIMEN ORDINARIO, POR CURSO

	Alicante	Castellón	Valencia	C. Valenciana
Primer Curso				
Centros Públicos	9.546	2.723	11.027	23.296
Centros Privados	1.357	362	4.585	6.304
Total Primer Curso	10.903	3.085	15.612	29.600
Segundo Curso				
Centros Públicos	8.608	2.620	10.157	21.385
Centros Privados	1.217	361	4.199	5.777
Total Segundo Curso	9.825	2.981	14.356	27.162
Ambos Cursos				
Centros Públicos	18.154	5.343	21.184	44.681
Centros Privados	2.574	723	8.784	12.081
Total Alumnos	20.728	6.066	29.968	56.762

Fuente: Conselleria de Cultura, Educació i Esport

NIVELES Y CONDICIONES DE VIDA

En el Cuadro III.2.8 se observa los alumnos/as matriculados/as en ciclos formativos de F.P./Módulos Profesionales, que han disminuido en un 0,04% respecto al año anterior, pasando de 48.326 alumnos/as en el curso 2004-05 a 48.305 en este curso.

Cuadro III.2.8

ALUMNOS EN CICLOS FORMATIVOS DE F.P. / MODULOS PROFESIONALES

Curso 05-06

	Alicante	Castellón	Valencia	C. Valenciana
Centros Públicos				
Grado Medio / Nivel II	6.842	2.276	9.250	18.368
Grado Superior / Nivel III	6.160	2.193	10.326	18.679
Total	13.002	4.469	19.576	37.047
Centros Privados				
Grado Medio / Nivel II	2.426	769	4.630	7.825
Grado Superior / Nivel III	186	294	2.953	3.433
Total	2.612	1.063	7.583	11.258
Total alumnado				
Grado Medio / Nivel II	9.268	3.045	13.880	26.193
Grado Superior / Nivel III	6.346	2.487	13.279	22.112
Total	15.614	5.532	27.159	48.305

Fuente: Conselleria de Cultura, Educació i Esport

En el Cuadro III.2.9, se muestra los alumnos/as matriculados en programas de garantía social, que en el curso 2005-06 ha sido de 1.193 alumnos/as en toda la Comunitat Valenciana, en este curso se han matriculado 77 alumnos/as más que en el curso anterior.

Cuadro III.2.9

ALUMNADO MATRICULADO EN PROGRAMAS DE GARANTÍA SOCIAL 2005-2006

	CENTROS DOCENTES			Nº TOTAL PROGRAMAS
	Total Alumnado	Centros Públicos	Centros Privados	
Alicante	581	30	4	50
Castellón	151	7	2	13
Valencia	461	19	10	38
Total C.V.	1.193	56	16	101

Fuente: Conselleria de Cultura, Educació i Esport

En el Cuadro III.2.10, se muestra la información relativa a los centros y unidades de enseñanza secundaria.

MEMORIA 2006

Cuadro III.2.10

UNIDADES Y CENTROS DE ENSEÑANZAS MEDIAS / SECUNDARIA

Curso 05-06

	Alicante		Castellón		Valencia		C. Valenciana	
	U	C	U	C	U	C	U	C
Educación Secundaria Obligatoria								
Centros Públicos	2.366	176	747	54	2.514	202	5.627	432
Centros Privados	612	86	185	30	1.601	232	2.398	348
Total	2.978	262	932	84	4.115	434	8.025	780
Bachillerato								
Centros Públicos	703	115	217	36	840	142	1.760	293
Centros Privados	107	20	40	9	372	77	519	106
Total	810	135	257	45	1.212	219	2.279	399
Ciclos Formativos Grado Medio								
Centros Públicos	344	73	129	24	459	90	932	187
Centros Privados	138	24	49	11	270	54	457	89
Total	482	97	178	35	729	144	1.389	276
Ciclos Formativos Grado Superior								
Centros Públicos	369	73	154	24	562	90	1.085	187
Centros Privados	10	24	22	11	154	54	186	89
Total	379	97	176	35	716	144	1.271	276

U: Número de unidades / grupos por enseñanza

C: Número de centros que imparten cada enseñanza

Nota: No tienen por qué coincidir las sumas del número total de centros con la suma de los centros clasificados por el nivel que imparten.

Fuente: Conselleria de Cultura, Educació i Esport

El Cuadro III.2.11, se incluyen los datos relativos al profesorado según el nivel de enseñanzas que imparte, comparando los datos de este curso con los del curso anterior. Se observa un descenso del número total de profesores, se ha pasado de 62.975 profesores en el curso 2004-05 a 58.762 en este curso académico, lo que supone una tasa de variación negativa del 6,69%.

NIVELES Y CONDICIONES DE VIDA

Cuadro III.2.11

PROFESORADO SEGÚN EL NIVEL DE ENSEÑANZA QUE IMPARTE. CURSO 2005-2006

	E. Infantil y E. Primaria	E. Secundaria y F.P.	Ambos grupos de niveles (1)	Bachillerato	Ambos grupos de niveles (2)	Educación Especial (3)	Garantía Social y otros (4)	Total
CENTROS PÚBLICOS								
Alicante	7.576	4.646	214	446	3.631	825	1.440	17.338
Castellón	2.677	1.552	49	158	1.305	246	390	5.987
Valencia	9.105	5.370	158	524	4.604	991	1.772	20.752
Total C.V.	19.358	11.568	421	1.128	9.540	2.062	3.602	44.077
CENTROS PRIVADOS								
Alicante	1.948	1.147	156	46	336	51	334	3.684
Castellón	670	410	46	21	115	8	126	1.270
Valencia	4.742	3.077	360	184	1.233	135	685	9.731
Total C.V.	7.360	4.634	562	251	1.684	194	1.145	14.685
TOTAL CENTROS	26.718	16.202	983	1.379	11.224	2.256	4.747	58.762

(1) Se refiere al profesorado que compatibiliza en E. Infantil / E. Primaria y E. Secundaria / Formación Profesional.

(2) Se refiere al profesorado que compatibiliza en E. Secundaria y Bachilleratos o FP.

(3) Se refiere al profesorado de centros específicos de Educación Especial y de aulas de E. Especial en centros ordinarios.

(4) Se refiere al profesorado de Programa de Garantía Social, Otras Posibilidades y Otras Enseñanzas.

Fuente: Conselleria de Cultura, Educació i Esport

En el Cuadro III.2.12 se observan los datos referentes al alumnado extranjero matriculado en centros de la Comunitat Valenciana. En el curso 2005-06 el número de alumnos/as matriculados/as ha aumentado un 14,24% con respecto al curso anterior. Se ha pasado de 61.849 alumnos/as en el 2004-05 a 70.655 en el curso 2005-06, llamando la atención que un 86,45% de los alumnos/as extranjeros matriculados/as lo están en centros públicos.

Cuadro III.2.12

ALUMNADO EXTRANJERO EN LA COMUNITAT VALENCIANA

	2000-01	2001-02	2002-03	2003-04	2004-05	2005-06
Centros Públicos	11.741	19.332	31.769	44.565	53.255	61.084
Centros Privados	2.588	3.760	5.731	7.790	8.594	9.571
TOTAL	14.329	23.092	37.500	52.355	61.849	70.655

Fuente: Conselleria de Cultura, Educació i Esport

En el Cuadro III.2.13, se detalla el lugar de procedencia geográfica de los alumnos/as extranjeros/as así como la titularidad de los centros, se observa que

de los 70.655 alumnos/as extranjeros/as un 43,13% proceden de América del Sur, un 19,82% proceden del resto de Europa un 19,45% de la Unión Europea, y un 12,55% proceden de África.

Cuadro III.2.13

ALUMNADO EXTRANJERO POR ÁREA GEOGRÁFICA DE PROCEDENCIA
Comunitat Valenciana. Curso 2005-2006

	EUROPA		ÁFRICA	AMÉRICA			ÁSIA	OCEA- NÍA	No consta país	Refugia- dos
	U.E.	Resto		Norte	Central	Sur				
Centros Públicos	12.448	12.405	8.206	183	366	25.197	2.081	189	7	2
Centros Privados	1.293	1.600	640	116	105	5.289	494	29	-	5
TOTAL	13.741	14.005	8.846	299	471	30.486	2.575	218	7	7

Fuente: Conselleria de Cultura, Educació i Esport

La distribución de alumnos/as extranjeros/as por enseñanza es la siguiente; 32.430 alumnos/as en Educación Primaria, 21.163 en Educación Secundaria Obligatoria, 10.943 en Educación Infantil, 3.066 en Bachillerato, 2.861 en Ciclos Formativos de Formación Profesional.

Cuadro III.2.14

ALUMNADO EXTRANJERO POR NIVEL EDUCATIVO
Comunitat Valenciana. Curso 2005-2006

	E. Infantil	E. Primaria	E.S.O.	Bachilleratos	Ciclos Formativos de F.P.	Educación Especial
Centros Públicos						
<i>Alicante</i>	4.712	14.354	9.905	1.376	854	60
<i>Castellón</i>	1.563	3.910	2.444	383	342	19
<i>Valencia</i>	3.358	9.768	5.797	1.077	1.083	79
Total C.V.	9.633	28.032	18.146	2.836	2.279	158
Centros Privados						
<i>Alicante</i>	258	981	516	38	108	24
<i>Castellón</i>	111	372	360	7	47	2
<i>Valencia</i>	941	3.045	2.141	185	427	8
Total C.V.	1.310	4.398	3.017	230	582	34
TOTAL	10.943	32.430	21.163	3.066	2.861	192

Fuente: Conselleria de Cultura, Educació i Esport

2.1.2. Enseñanzas de Régimen Especial

Las enseñanzas de Régimen Especial las dividiremos en Enseñanzas Artísticas y Enseñanzas de Idiomas. Dentro de las enseñanzas artísticas encontramos las enseñanzas de música, danza, arte dramático, artes plásticas y diseño.

2.1.2.1. Enseñanzas artísticas

En el Cuadro III.2.15, se observan los datos relativos a Enseñanzas de Música, se detallan los datos de los centros, del alumnado matriculado y del profesorado, en la Comunitat Valenciana en el curso 2005-06 se han matriculado 16.209 alumnos/as en los 128 centros existentes, la Comunitat Valenciana cuenta con un total de 2.061 profesores en enseñanzas de música. Respecto al curso anterior, este años se han matriculado 511 alumnos/as más y se han abierto 8 nuevos centros, el número de profesores es el mismo que en el curso anterior.

Cuadro III.2.15

ENSEÑANZAS DE LA MÚSICA. CURSO 2005-2006

	Grado Elemental			Grado Medio			Grado Superior			Total		
	Total	Centros Públicos	Centros Privados	Total	Centros Públicos	Centros Privados	Total	Centros Públicos	Centros Privados	Total	Centros Públicos	Centros Privados
NÚMEROS DE CENTROS												
Alicante	21	20	1	15	15	0	1	1	0	37	36	1
Castellón	8	4	4	6	4	2	1	1	0	15	9	6
Valencia	40	16	24	35	20	15	1	1	0	76	37	39
Total C.V.	69	40	29	56	39	17	3	3	0	128	82	46
ALUMNADO MATRICULADO												
Alicante	2.635	2.596	39	1.926	1.926	0	276	276	0	4.837	4.798	39
Castellón	958	593	365	986	805	181	406	406	0	2.350	1.804	546
Valencia	3.500	2.047	1.453	4.898	4.262	636	624	624	0	9.022	6.933	2.089
Total C.V.	7.093	5.236	1.857	7.810	6.993	817	1.306	1.306	0	16.209	13.535	2.674
Profesorado												
				Total	Centros Públicos	Centros Privados						
PROFESORADO												
Alicante				544	534	10						
Castellón				285	229	56						
Valencia				1.232	844	388						
Total C.V.				2.061	1.517	425						

Fuente: Conselleria de Cultura, Educació i Esport

Se observa en el Cuadro III.2.16, los datos referentes a Enseñanzas de Danza, en el curso 2005-06, 1.537 alumnos/as se han matriculado en danza, el número de alumnos/as en danza ha aumentado en 60, existen 30 centros de danza en la Comunitat Valenciana repartidos entre los tres grados. El número de profesores que imparten las clases de danza en la Comunitat Valenciana es de 241 profesores, 3 profesores más que en el curso anterior.

En el Cuadro III.2.17, observamos los datos referentes a Enseñanzas de Arte Dramático, en la Comunitat Valenciana sólo existe un centro en Valencia, de Arte Dramático, que cuenta con 82 alumnos/as matriculados/as y 21 profesores imparten las clases, hay 5 alumnos menos que en el curso anterior.

Cuadro III.2.16

ENSEÑANZAS DE LA DANZA. CURSO 2005-06

	Grado Elemental			Grado Medio			Grado Superior			Total		
	Total	Centros Públicos	Centros Privados	Total	Centros Públicos	Centros Privados	Total	Centros Públicos	Centros Privados	Total	Centros Públicos	Centros Privados
NÚMEROS DE CENTROS												
Alicante	6	5	1	1	1	0	1	1	0	8	7	1
Castellón	2	0	2	0	0	0	0	0	0	2	0	2
Valencia	13	2	11	6	2	4	1	1	0	20	5	15
Total C.V.	21	7	14	7	3	4	2	2	0	30	12	18
ALUMNADO MATRICULADO												
Alicante	359	338	21	157	157	0	79	79	0	595	574	21
Castellón	27	0	27	0	0	0	0	0	0	27	0	27
Valencia	424	235	189	418	253	165	73	73	0	915	561	354
Total C.V.	810	573	237	575	410	165	152	152	0	1.537	1.135	402
Profesorado												
				Total	Centros Públicos	Centros Privados						
PROFESORADO												
Alicante				81	74	7						
Castellón				7	0	7						
Valencia				153	78	75						
Total C.V.				241	152	89						

Fuente: Conselleria de Cultura, Educació i Esport

NIVELES Y CONDICIONES DE VIDA

Cuadro III.2.17

ENSEÑANZAS DE ARTE DRAMÁTICO. CURSO 2005-2006

	CENTROS			PROFESORADO			ALUMNADO		
	Total	Centros Públicos	Centros Privados	Total	Centros Públicos	Centros Privados	Total	Centros Públicos	Centros Privados
Alicante	0	0	0	0	0	0	0	0	0
Castellón	0	0	0	0	0	0	0	0	0
Valencia	1	1	0	21	21	0	82	82	0
Total C.V.	1	1	0	21	21	0	82	82	0

Fuente: Conselleria de Cultura, Educació i Esport

En el Cuadro III.2.18, se detallan los datos de las enseñanzas de artes plásticas y diseño para el curso 2005-06, en este curso académico se han matriculado 2.768 alumnos/as entre los ciclos formativos y los estudios superiores, 474 alumnos/as menos que los matriculados/as en el curso anterior.

Cuadro III.3.18

ENSEÑANZAS DE ARTES PLÁSTICAS Y DISEÑO. CURSO 2005-2006

	Ciclos Formativos Grado Medio			Ciclos Formativos Grado Superior			Estudios Superiores de:		
	Total	Centros Públicos	Centros Privados	Total	Centros Públicos	Centros Privados	Arte Dramático C.Públicos	Diseño C.Públicos	Cerámica C.Públicos
NÚMEROS DE CENTROS									
Alicante	0			3	3	0	0	3	0
Castellón	0			1	1	0	0	1	1
Valencia	0			2	1	1	1	1	1
Total C.V.	0	0	0	6	5	1	1	5	2
ALUMNADO MATRICULADO									
Alicante	0			722	722	0	0	280	0
Castellón	0			250	250	0	0	113	29
Valencia	0			430	226	204	82	713	149
Total C.V.	0	0	0	1.402	1.198	204	82	1.106	178
	Escuelas de Arte			Escuelas Estudios Superiores			Estudios Superiores de Cerámica		
	Total	Centros Públicos	Centros Privados	Total	Centros Públicos	Centros Privados	Total	Centros Públicos	Centros Privados
PROFESORADO									
Alicante	0	0	0	172	172	0	0	0	0
Castellón	0	0	0	59	59	0	9	9	0
Valencia	21	0	21	118	99	19	34	34	0
Total C.V.	21	0	21	349	330	19	43	43	0

Fuente: Conselleria de Cultura, Educació i Esport

2.1.2.2. Enseñanzas de Idiomas

El número de total de alumnos/as matriculados/as en Enseñanzas de Idiomas es de 46.095, lo que supone un aumento de 5.688 alumnos respecto al curso anterior, repartidos de la siguiente forma; 34.897 alumnos/as matriculados/as en el Ciclo Elemental, 7.724 alumnos/as matriculados/as en el Ciclo Superior y 3.474 alumnos/as matriculados/as en el Ciclo Elemental a Distancia. Existen 11 centros donde cursar idiomas en la Comunitat Valenciana, Alicante tiene 4 centros de idiomas, Castellón tiene un centro y Valencia 6 centros. En cuanto al profesorado, existen 454 profesores contratados en estos 11 centros en toda la Comunitat Valenciana.

Cuadro III.2.19

ENSEÑANZAS DE IDIOMAS. CURSO 2005-2006

	CENTROS	PROFESORADO	ALUMNADO			
			Total	Ciclo Elemental	Ciclo Superior	Ciclo Elemental Distancia
Alicante	4	160	15.754	13.036	1.806	912
Castellón	1	74	6.547	5.122	1.100	325
Valencia	6	220	23.794	16.739	4.818	2.237
Total C.V.	11	454	46.095	34.897	7.724	3.474

Fuente: Conselleria de Cultura, Educació i Esport

2.1.3. Enseñanzas de Personas Adultas

Como se observa en el Cuadro III.2.20, el número de alumnos/as matriculados/as en Enseñanzas de Personas Adultas es 30.668, respecto al curso anterior se han matriculado 1.222 alumnos más, repartidos en 208 centros en toda la Comunitat Valenciana, cuatro centro más que en el curso anterior, en cuanto al profesorado, existen un total 1.678 profesores que imparten las clases en toda la Comunitat Valenciana, 54 profesores más que en el curso 2004-05.

NIVELES Y CONDICIONES DE VIDA

Cuadro III.2.20

EDUCACIÓN DE ADULTOS. CURSO 2005-06

	CENTROS	PROFESORADO	ALUMNADO
Alicante	61	473	12.015
Castellón	18	163	2.919
Valencia	129	1.042	15.734
Total C.V.	208	1.678	30.668

Fuente: Conselleria de Cultura, Educació i Esport

En el Cuadro III.2.21 se detallan los datos de educación de adultos en cuanto a la modalidad de estudios en que están matriculados.

Cuadro III.2.21

**EDUCACIÓN DE ADULTOS. ALUMNOS MATRICULADOS POR ENSEÑANZA
Curso 2005-06**

	Preparación pruebas libres para Graduado en Secundaria	Acceso a la Universidad para mayores de 25 años	Lengua castellana para inmigrantes	Enseñanzas iniciales			Educación Secundaria para personas adultas		
				E. Básica		Consolidación Conocimientos	para personas adultas		
				Total	Alfabetización			Total	Presencial
Alicante	570	711	3.228	2.794	981	1.813	4.193	3.878	315
Castellón	38	103	548	809	237	572	1.198	1.122	76
Valencia	845	765	2.162	4.864	1.430	3.434	5.453	5.363	90
Total C.V.	1.453	1.579	5.938	8.467	2.648	5.819	10.844	10.363	481
	Valenciano inmigrantes	Preparación pruebas de acceso a ciclos							
		Grado Medio	Grado Superior						
Alicante	37	18	464						
Castellón	21	0	202						
Valencia	103	324	1.218						
Total C.V.	161	342	1.884						

Fuente: Conselleria de Cultura, Educació i Esport

Formación del Profesorado

En los siguientes cuadros se detallan los datos de las ayudas y convenios para la formación del profesorado.

Cuadro III.2.22

FORMACIÓN DEL PROFESORADO. Curso 2005-2006

Centro organizador	Curso			Formación en centros			Grupo de trabajo			Jornadas			Total		
	Ediciones	Horas	Plazas	Ediciones	Horas	Plazas	Ediciones	Horas	Plazas	Ediciones	Horas	Plazas	Ediciones	Horas	Plazas
Entidades colaboradoras	963	23.563	17.864				120	3.684	1.363	25	386	2.960	1.108	27.633	22.187
Servici Formació Professorat	146	5.690	4.131				120	3.425	890	8	202	645	274	9.317	5.666
CEFIRE d'Alacant	148	4.838	3.625	22	1.173	455	225	6.112	1.725	30	215	2.150	425	12.338	7.955
CEFIRE d'Alcoi	48	1.397	1.025	14	546	285	73	2.200	630	22	161	630	157	4.304	2.570
CEFIRE d'Alzira	73	1.990	2.076	101	3.125	765	38	283	2.318	33	248	1.995	245	5.646	7.154
CEFIRE de Benidorm	65	1.689	1.635	40	1.890	759	167	4.838	1.920	16	180	930	288	8.597	5.244
CEFIRE de Castellón	103	2.748	2.648	56	265	1.090	240	7.102	1.523	46	320	2.302	445	10.435	7.563
CEFIRE de Gandia	68	1.950	1.810	56	2.634	1.101	75	2.190	603	17	130	780	216	6.904	4.294
CEFIRE de Godella	84	2.436	2.246	49	1.748	923	169	5.010	915	60	437	3.260	362	9.631	7.344
CEFIRE de Orihuela	57	1.870	1.936	15	725	180	215	6.296	1.803	24	251	1.060	311	9.142	4.979
CEFIRE de Sagunto	69	1.938	2.340	19	910	376	76	2.320	645	19	187	1.930	183	5.355	5.291
CEFIRE de Torrent	89	2.475	3.630	85	3.854	1.598	290	8.595	1.846	37	340	2.006	501	15.264	9.080
CEFIRE de Valencia	175	4.832	5.346	64	2.501	1.219	230	6.518	1.925	46	490	1.925	515	14.341	10.415
CEFIRE de Vinaròs	42	1.246	989	21	685	390	61	1.706	515	39	248	1.285	163	3.885	3.179
CEFIRE de Xàtiva	87	2.380	2.099	30	1.460	585	82	2.356	860	16	125	590	215	6.321	4.134
CEFIRE d'Elda	56	1.636	1.450	9	384	128	126	3.630	916	10	96	530	201	5.746	3.024
CEFIRE d'Elx	78	2.021	3.463	43	2.005	790	190	5.500	1.649	47	408	2.216	358	9.934	8.118
CEFIRE d'Ontinyent	43	1.263	1.025	34	1.384	603	24	675	243	8	116	396	109	3.438	2.267
CEFIRE ESPECIFIC DE F.P.	238	10.248	3.842				43	1.215	218	23	146	1.101	304	11.609	5.161
Total General	2.632	76.210	63.180	658	25.289	11.247	2.564	73.655	22.507	526	4.686	28.691	6.380	179.840	125.625

Fuente: Conselleria de Cultura, Educació i Esport

NIVELES Y CONDICIONES DE VIDA

Cuadro III.2.23

CONVENIOS Y ADENDAS - AÑO 2006

ENTIDAD	EUROS
Universitat de València	52.960
Adenda al convenio singular sobre coordinación de funciones en Formación Profesional del campo sanitario entre la Conselleria de Cultura, Educación y Ciencia y la Universitat de Valencia	
Federación de Fútbol de la Comunitat Valenciana	29.000
Convenio singular entre la Conselleria de Cultura, Educación y Deporte de la Generalitat Valenciana y la Federación de Fútbol de la Comunitat Valenciana, para colaborar en las enseñanzas de técnicos deportivos y en los ciclos formativos de actividades físicas y deportivas	
Consejo de Cámaras Oficiales de Comercio, Industria y Navegación de la Comunitat Valenciana	622.020
Convenio singular entre la Conselleria de Cultura, Educación y Deporte de la Generalitat Valenciana y el Consejo de Cámaras Oficiales de Comercio, Industria y Navegación de la Comunitat Valenciana, para colaborar en la gestión de la Formación en Centros de Trabajo (FCT), la Formación Continua del Profesorado y, en general, en el desarrollo de la Formación Profesional Específica en la Comunitat Valenciana	
Consejo de Cámaras Oficiales de Comercio, Industria y Navegación de la Comunitat Valenciana	275.000
Convenio singular entre la Conselleria de Cultura, Educación y Deporte de la Generalitat Valenciana y el Consejo de Cámaras Oficiales de Comercio, Industria y Navegación de la Comunitat Valenciana, para colaborar en la gestión de la Formación en Centros de Trabajo (FCT), la Formación Continua del Profesorado y, en general, en el desarrollo de la Formación Profesional Específica en la Comunitat Valenciana	
Consejo Superior de Investigaciones Científicas	26.000
Convenio entre la Conselleria de Cultura, Educación y Deporte de la Generalitat Valenciana y el Consejo Superior de Investigaciones Científicas (CSIC), para colaborar en el desarrollo del ciclo formativo de grado superior correspondiente a la Familia Profesional de Industrias Alimentarias	
Asociación de Investigación de la Industria del Juguete, Conexas y Afines	53.000
Convenio singular entre la Conselleria de Cultura, Educación y Deporte de la Generalitat Valenciana y la Asociación de investigación de la Industria del Juguete, Conexas y Afines (AIJU) para colaborar en las enseñanzas de Artes Plásticas y Diseño y en el desarrollo de ciclos formativos de la Familia Profesional Química	
Sauter Ibérica, S.A.	19.500
Adenda al convenio singular de 28 de junio de 2004, entre la Conselleria de Cultura, Educación y Deporte de la Generalitat Valenciana y Sauter Ibérica, S.A., para colaborar en el desarrollo de la Formación Profesional Específica de la Familia Profesional "Mantenimiento y Servicios a la Producción"	
Asociación Española de Fabricantes de Productos para la Infancia	11.000
Adenda al convenio singular de 18 de mayo de 2005, entre la Conselleria de Cultura, Educación y Deporte de la Generalitat Valenciana y la Asociación Española de Fabricantes de Productos para la Infancia (ASEPRI), para colaborar en el desarrollo de la Formación Profesional Específica de la Familia Profesional "Textil, Confección y Piel"	
Asociación de Empresarios Textiles de la Comunitat Valenciana (ATEVAL). Junta Comarcal de la Vall d'Albaida.	9.000
Adenda al convenio específico de colaboración, de 1 de agosto de 2001, entre la Conselleria de Cultura y Educación de la Generalitat Valenciana y la Asociación de Empresarios Textiles de la Comunitat Valenciana (ATEVAL) -Junta Comarcal de la Vall d'Albaida- para el desarrollo de los ciclos formativos de la Familia Profesional Textil, Confección y Piel	
Federación Empresarial Metalúrgica Valenciana	43.700
Adenda al convenio singular de 21 de junio de 2002, entre la Conselleria de Cultura y Educación de la Generalitat Valenciana y la Federación Empresarial Metalúrgica Valenciana (FEMEVAL), para colaborar en el desarrollo de un ciclo formativo de la Familia Profesional de Fabricación Mecánica	
Asociación de Empresarios Textiles de la Comunitat Valenciana	7.000
Convenio entre la Conselleria de Cultura, Educación y Deporte de la Generalitat Valenciana y la Asociación de Empresarios Textiles de la Comunitat Valenciana (ATEVAL), para colaborar en el 9º Concurso Internacional de Diseño Textil y, en general, en la Formación Profesional Específica de la Familia Profesional Textil, Confección Piel	
Fundación Desarrollo y Formación en la Construcción de la Comunitat Valenciana	75.000
Adenda al convenio singular de 30 de octubre de 2002, entre la Conselleria de Cultura y Educación de la Generalitat Valenciana y la Fundación Desarrollo y Formación en la Construcción de la Comunitat Valenciana para colaborar en el desarrollo de varios ciclos formativos de la Familia Profesional de Edificación y Obra Civil	

...

MEMORIA 2006

.../...

Asociación Genérica de Empresarios del Área de Alcoy	38.000
Adenda al convenio singular de 28 de junio de 2004, entre la Consellería de Cultura, Educación y Deporte de la Generalitat Valenciana y la Asociación Genérica de Empresarios del Área de Alcoy (DATO-Asociación), para el desarrollo del ciclo formativo para la obtención del título Técnico Superior en Desarrollo de Proyectos Mecánicos	
Fundación Museo del Calzado de Elda	8.000
Convenio singular entre la Consellería de Cultura, Educación y Deporte de la Generalitat Valenciana y la Fundación Museo del Calzado de Elda para colaborar en la Formación Profesional Específica	
Asociación de Investigación de la Industria Textil	33.000
Convenio singular entre la Consellería de Cultura, Educación y Deporte de la Generalitat Valenciana y la Asociación de Investigación de la Industria Textil (AITEK) para colaborar en las enseñanzas de Artes Plásticas y Diseño y en el desarrollo del ciclo formativo Confección de la Familia Profesional Textil, Confección y Piel	
Asociación de Investigación de Materiales Plásticos y Conexas	65.000
Convenio singular de colaboración entre la Consellería de Cultura, Educación y Deporte de la Generalitat Valenciana y la Asociación de Investigación de Materiales Plásticos y Conexas (AIMPLAS) para colaborar en ciclos formativos de la Familia Profesional Química	
Universidad Politécnica de Valencia	106.000
Adenda al convenio singular entre la Consellería de Cultura y Educación y la Universidad Politécnica de Valencia (UPV), para colaborar en el desarrollo de la Formación Profesional Específica de las familias profesionales de Electricidad y Electrónica e Informática	
Asociación de Empresarios Xàtiva y la Costera	48.000
Adenda al convenio de 26 de julio de 2005, entre la Consellería de Cultura, Educación y Deporte de la Generalitat Valenciana y la Asociación de Empresarios de Xativa y la Costera (ADEXA), para colaborar en el desarrollo de determinadas enseñanzas de la Familia Profesional de Mantenimiento de Vehículos Autopropulsados	
TOTAL	1.521.180

Fuente: Consellería de Cultura, Educació i Esport

Cuadro III.2.24

AYUDAS PARA FINANCIAR PRÁCTICAS FORMATIVAS. CURSO 2004-2005

CONCEPTO	TOTALES
Capítulo IV programa 421.30, sección 09, servicio 02 (euros)	2.594.139 €
Ayudas y subvenciones	2.591.762 €
Nº Empresas	8.897
Nº Alumnos que han realizado P.F.	14.734
Nº horas realizadas	6.395.754
Nº Conciertos para realización prácticas ^(*)	8.897
Nº de centros docentes	288
Subvención a convenir con empresas	969.778 €
Ayudas alumnos	1.621.984 €

(*) Estimación

Fuente: Consellería de Cultura, Educació i Esport

2.2. ENSEÑANZAS UNIVERSITARIAS

2.2.1. Evolución del Alumnado

En el curso 2006-07, el número de alumnos/as matriculados en las cinco Universidades públicas de la Comunidad Valenciana ascendió a 117.282 personas, como se puede apreciar en el Cuadro III.2.25 (no se disponen de los datos de alumnos matriculados en la Universidad Miguel Hernández de Elche).

En el curso académico 2006-2007 todas las universidades han descendido el número de alumnos matriculados respecto al curso anterior.

La Universidad de Alicante, ha reducido el número de alumnos/as en 360 en el curso 2006-07 respecto al curso anterior, que en porcentaje supone un descenso del 1,37%.

En la Universidad de Valencia, se han matriculado 356 alumnos/as menos que en el curso anterior, lo que supone un descenso del 0,77%.

La Universidad Politécnica de Valencia ha disminuido en 3.059 las matriculas de alumnos/as en el curso 2006-07, disminuyendo en un 8,49% respecto al curso anterior.

Y la Universidad Jaume I de Castellón ha disminuido en 240 el número de alumnos matriculados en este curso, en términos porcentuales un 1,89% menos que en el curso anterior.

Este año no se disponen de los datos de alumnado de la Universidad Miguel Hernández de Elche.

Este año disponemos de los datos de la Universidad Cardenal Herrera C.E.U. en la que se han matriculado 6.749 alumnos

El número de profesores ha disminuido en el curso 2006-07, el descenso ha sido del 0,08% con relación al curso anterior, un descenso de 8 profesores.

El ratio alumno profesor en las Universidades Públicas de la Comunidad Valenciana, se mantiene en la misma cifra que en el curso anterior, en 13,2%.

En el curso académico 2006-07 ha aumentado el número de profesores en tres de las cinco Universidades Públicas de la Comunidad.

La Universitat de Valencia ha aumentado el número de profesores en 35, con un aumento del 1,07% y la ratio alumno/profesor ha bajado dos décimas respecto al curso 2005-06.

La Universidad Politécnica de Valencia ha descendido el número de profesores en 7, con un descenso del 0,25% y la ratio alumno/profesor desciende cinco décimas respecto al curso anterior, situándose en 12,7%.

La Universidad Miguel Hernández de Elche, ha aumentado en 43 el número de profesores, no se dispone de la ratio alumno/profesor al no tener los datos de los alumnos.

En la Universitat Jaume I de Castellón, el número de profesores ha descendido en 144 en este curso, con un descenso del 14,45% y una ratio de alumno/profesor del 14,9%, un punto y nueve décimas por encima del curso anterior.

Por último, la Universidad de Alicante ha registrado un aumento del 3,28%, lo que supone un aumento de 65 profesores, y una ratio de alumno/profesor del 12,7%, seis décimas inferior al curso anterior.

NIVELES Y CONDICIONES DE VIDA

Cuadro III.2.25

EVOLUCIÓN DEL Nº ALUMNOS Y PROFESORES EN LAS UNIVERSIDADES DE LA COMUNIDAD VALENCIANA

	Alicante	Politécnica de Valencia	Valencia	Jaume I	Miguel Hernández ⁽¹⁾	Total
ALUMNOS						
1994-95	25.912	29.220	59.937	8.101	-	123.170
1995-96	28.406	30.719	64.270	9.297	-	132.692
1996-97	28.984	30.035	58.132	10.321	-	127.472
1997-98	28.941	32.088	55.778	11.384	4.003	132.194
1998-99	29.068	33.886	53.925	11.922	5.307	134.108
1999-00	28.765	33.456	51.773	12.588	7.045	133.627
2000-01	28.420	33.879	53.184	12.454	6.889	134.826
2001-02	27.569	34.979	54.541	12.847	9.009	138.945
2002-03	27.350	36.457	50.840	13.444	10.329	138.420
2003-04	27.031	37.289	49.813	13.340	11.549	139.022
2004-05	26.585	35.630	46.897	12.918	10.647	132.677
2005-06	26.243	36.042	46.340	12.672	10.972	132.269
2006-07	25.883	32.983	45.984	12.432	**	117.282
PROFESORES						
1994-95	1.184	1.555	2.842	509	-	6.090
1995-96	1.285	1.770	2.884	604	-	6.543
1996-97	1.379	1.951	2.935	653	-	6.918
1997-98	1.256	1.896	2.990	758	443	7.343
1998-99	1.430	2.057	3.028	789	611	7.915
1999-00	1.794	2.248	3.071	808	772	8.693
2000-01	1.900	2.387	3.106	814	767	8.974
2001-02	1.807	2.758	3.146	867	800	9.378
2002-03	1.931	2.644	3.159	940	1.036	9.710
2003-04	1.870	2.577	3.183	844	963	9.437
2004-05	1.921	2.699	3.218	980	1.037	9.855
2005-06	1.980	2.740	3.252	996	1.086	10.054
2006-07	2.045	2.733	3.287	852	1.129	10.046
RELACIÓN DE ALUMNOS POR PROFESOR						
1994-95	21,9	18,8	21,1	15,9	-	20,2
1995-96	22,1	17,4	22,3	15,4	-	20,3
1996-97	21,0	15,4	19,8	15,8	-	18,4
1997-98	23,0	16,9	18,7	15,0	9,0	18,0
1998-99	20,3	16,5	17,8	15,1	8,7	16,9
1999-00	16,0	14,9	16,9	15,6	9,1	15,4
2000-01	15,0	14,2	17,1	15,3	9,0	15,0
2001-02	15,3	12,7	17,3	14,8	11,3	14,8
2002-03*	14,2	13,8	16,1	14,3	10,0	14,3
2003-04*	14,5	14,5	15,6	15,8	12,0	14,7
2004-05*	13,8	13,2	14,6	13,2	10,3	13,5
2005-06*	13,3	13,2	14,2	12,7	10,1	13,2
2006-07*	12,7	12,7	14,0	14,6		13,2

(**) No se disponen de los datos de la Universidad Miguel Hernández de Elche (curso 2006-07)

(1) La Universidad "Miguel Hernández" de Elche se creó en el curso 97-98

* La relación alumnos-profesor se obtiene con los alumnos de centros propios ya que el profesorado que se indica es el de las plantillas de las universidades y que, por tanto, sólo imparte docencia en centros propios.

Fuente: Conselleria de Empresa, Universidad y Ciencia

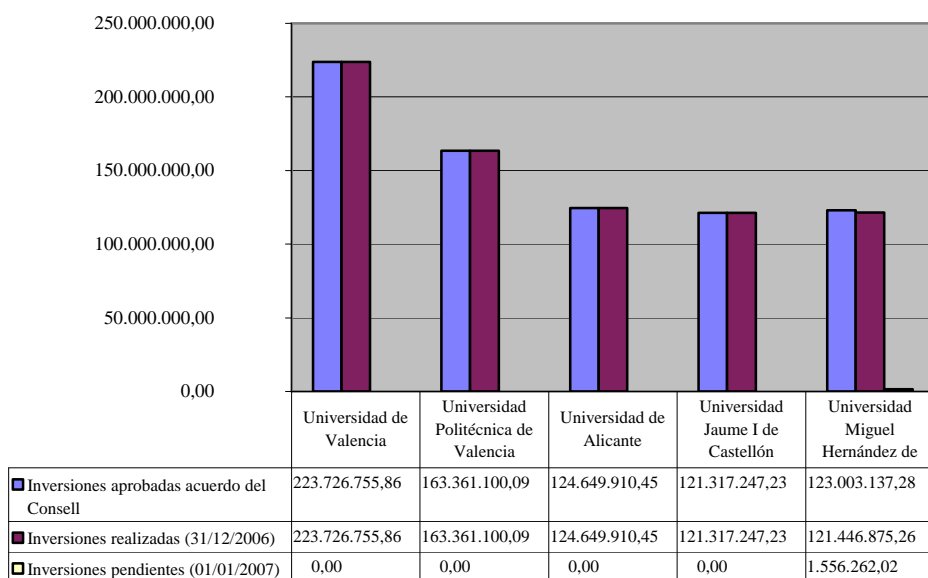
2.2.2. Planes de Inversiones

Los Planes de Inversiones para la mejora de las infraestructuras y el equipamiento docente, tiene como finalidad dotar a las actuales universidades, de nuevas infraestructuras así como la adecuación de las existentes para que se permita prestar un servicio de calidad en las Universidades de la Comunidad Valenciana.

Este año disponemos de los datos conjuntos de los dos planes de inversiones, que abarcan el periodo de 1995-2006. A fecha de 31 de diciembre de 2006, se habían ejecutado en un 99,79% del total del importe acordado por el Consell.

Gráfico III.2.1

INVERSIONES EN EL SISTEMA UNIVERSITARIO VALENCIANO Periodo 1995-2006



Fuente: Conselleria de Empresa, Universidad y Ciencia

NIVELES Y CONDICIONES DE VIDA

Los datos de la financiación del sistema público universitario de la Comunidad Valenciana se incorporan en el Cuadro III.2.26, donde se observan las inversiones, tanto ejecutadas como pendientes, a fecha de 31 de diciembre de 2006, las ejecutadas y a fecha de 01 de enero de 2007 las pendientes.

De acuerdo con los datos del Cuadro III.2.26 todas las universidades, han ejecutado al 100% las inversiones aprobadas por el Consell, excepto la universidad Miguel Hernández de Elche que ha ejecutado un 98,73% de las inversiones aprobadas.

Cuadro III.2.26

**INVERSIONES EN EL SISTEMA UNIVERSITARIO VALENCIANO
PERÍODO 1995-2006**

UNIVERSIDADES	Importe	
Inversiones aprobadas acuerdo del Consell		
Universidad de Valencia	223.726.755,86	
Universidad Politécnica de Valencia	163.361.100,09	
Universidad de Alicante	124.649.910,45	
Universidad Jaume I de Castellón	121.317.247,23	
Universidad Miguel Hernández de Elche	123.003.137,28	
<i>Total</i>	<i>756.058.150,91</i>	
Inversiones realizadas (31/12/2006)		
		T1
Universidad de Valencia	223.726.755,86	100,00%
Universidad Politécnica de Valencia	163.361.100,09	100,00%
Universidad de Alicante	124.649.910,45	100,00%
Universidad Jaume I de Castellón	121.317.247,23	100,00%
Universidad Miguel Hernández de Elche	121.446.875,26	98,73%
<i>Total</i>	<i>754.501.888,89</i>	<i>99,79%</i>
Inversiones pendientes (01/01/2007)		
		T2
Universidad de Valencia	0,00	0,00%
Universidad Politécnica de Valencia	0,00	0,00%
Universidad de Alicante	0,00	0,00%
Universidad Jaume I de Castellón	0,00	0,00%
Universidad Miguel Hernández de Elche	1.556.262,02	1,27%
<i>Total</i>	<i>1.556.262,02</i>	<i>0,21%</i>

T1: Porcentaje de inversión realizada sobre el total de la inversión aprobada por acuerdo del Consell

T2: Porcentaje de inversión pendiente sobre el total de la inversión aprobada por acuerdo del Consell

Fuente: Conselleria de Empresa, Universidad y Ciencia

2.2.3. Acciones favorecedoras del acceso a las Enseñanzas Universitarias

Además de los planes de inversiones que permiten la creación y mejora de las infraestructuras universitarias, factores que influyen en la prestación de una educación de calidad, también influyen otros factores en el acceso a la educación universitaria que son las ayudas que se conceden para facilitar el estudio. Estas ayudas se regulan anualmente por la Administración por medio de ordenes en las que se establecen los requisitos para su concesión.

La Conselleria de Empresa, Universidad y Ciencia, es el departamento de la Generalitat Valenciana que ordena esta materia y en cada curso académico se convoca el procedimiento de *concesión de becas* para la realización de estudios en las universidades de la Comunidad Valenciana.

Por Orden de 10 de agosto de 2006, de la Conselleria de Empresa, Universidad y Ciencia, se convocan becas para la realización de estudios universitarios durante el curso académico 2006/2007 en las universidades públicas de la Comunidad Valenciana, complementarias a las concedidas por la Administración estatal.

Por Orden de 23 de junio de 2006, de la Conselleria de Empresa, Universidad y Ciencia, convocan ayudas al transporte universitario en la Comunidad Valenciana para el curso 2006/2007.

Estas ayudas aprobadas por la Generalitat Valenciana pretenden facilitar el acceso a los estudios superiores y tienen un carácter complementario a las que presta la Administración del Estado.

Los tipos de ayudas que se establecen son el pago de precios públicos de la enseñanza superior, préstamos subsidiados y premios al rendimiento académico.

En el cuadro siguiente se incluyen las becas de la Generalitat Valenciana para la realización de estudios universitarios en la Comunidad Valenciana.

Las universidades valencianas en el curso 2005-06 han presentado un total de 28.264 solicitudes de becas, cifra inferior a la del curso anterior en el que se presentaron 29.341 solicitudes.

En el curso académico 2005-06, la cifra de solicitudes concedidas fue de 5.101 que representa un 18,05% de las solicitadas. En el curso anterior el

porcentaje de concesiones sobre las solicitudes fue del 17,66%, siendo el número de éstas de 5.181.

El importe total de las becas concedidas ha ascendido 3.174.002 euros. El Programa 422.60 de los presupuestos de la Conselleria de Empresa, Universidad y Ciencia, es el que contempla la regulación de las becas.

La Universidad Jaime I de Castelló es la universidad que tiene el porcentaje más alto, respecto al grado de concesión de becas, con un 20,96%, ya que de 2.323 solicitudes se han concedido un total de 487.

La Universidad de Alicante es la menor porcentaje de concesiones presenta respecto a las solicitudes, con una tasa del 13,93%, concediendo 727 becas sobre 5.220 solicitudes.

La Generalitat Valenciana, desde el año 1994, ha llevado a cabo actuaciones en materia de transporte para **estudiantes universitarios** residentes en poblaciones de la Comunidad Valenciana alejadas de los centros universitarios, al objeto de limitar el impacto de este tipo de gastos en las economías familiares y de garantizar una verdadera igualdad de acceso a las enseñanzas universitarias con independencia del lugar de residencia. Esta iniciativa de la Generalitat Valenciana obtiene respuesta tanto de los mismos estudiantes, agrupados en asociaciones, como de empresas de transporte y ayuntamientos, lo que ha permitido poner en marcha un conjunto de servicios de transporte universitario que benefician a universitarios de 170 municipios de la Comunidad Valenciana, este curso se han beneficiado 13 municipios menos que en el curso anterior.

MEMORIA 2006

Cuadro III.2.27

BECAS DE LA GENERALITAT VALENCIANA PARA REALIZACIÓN DE ESTUDIOS UNIVERSITARIOS EN LA COMUNITAT VALENCIANA

UNIVERSIDADES	2001-02	2002-03	2003-04	2004-05	2005-06
Universidad de Alicante					
- Solicitudes	3.635	3.801	5.158	5.503	5.220
- Concedidas	448	441	664	746	727
- % Concedidas	12,32	11,60	12,87	13,56	13,93
- <i>Importe total</i>	<i>234.031</i>	<i>249.282</i>	<i>376.454</i>	<i>478.685</i>	<i>479.585</i>
Universidad Jaume I					
- Solicitudes	2.500	2.593	2.668	2.557	2.323
- Concedidas	408	373	482	461	487
- % Concedidas	16,32	14,38	18,07	18,03	20,96
- <i>Importe total</i>	<i>226.040</i>	<i>222.572</i>	<i>281.788</i>	<i>280.252</i>	<i>300.881</i>
Universidad Miguel Hernández					
- Solicitudes	1.601	1.931	2.101	2.047	1.959
- Concedidas	201	243	404	327	382
- % Concedidas	12,55	12,58	19,23	15,97	19,50
- <i>Importe total</i>	<i>112.594</i>	<i>138.110</i>	<i>233.089</i>	<i>202.544</i>	<i>240.348</i>
Universidad Politécnica de Valencia					
- Solicitudes	6.387	6.532	7.270	7.419	7.385
- Concedidas	833	1.021	1.501	1.418	1.390
- % Concedidas	13,04	15,63	20,65	19,11	18,82
- <i>Importe total</i>	<i>489.239</i>	<i>650.183</i>	<i>1.023.394</i>	<i>981.202</i>	<i>1.005.104</i>
Universidad de Valencia					
- Solicitudes	9.948	11.253	12.314	11.815	11.377
- Concedidas	1.252	1.513	2.210	2.229	2.115
- % Concedidas	12,59	13,45	17,95	18,87	18,59
- <i>Importe total</i>	<i>527.756</i>	<i>678.701</i>	<i>1.037.985</i>	<i>1.158.066</i>	<i>1.148.085</i>
Total Universidades C.V.					
- Solicitudes	24.071	26.110	29.511	29.341	28.264
- Concedidas	3.142	3.591	5.261	5.181	5.101
- % Concedidas	13,05	13,75	17,83	17,66	18,05
- <i>Importe total</i>	<i>1.589.659</i>	<i>1.938.850</i>	<i>2.952.710</i>	<i>3.100.750</i>	<i>3.174.002</i>

Fuente: Conselleria de Empresa, Universidad y Ciencia

NIVELES Y CONDICIONES DE VIDA

Cuadro III.2.28

AYUDAS AL TRANSPORTE UNIVERSITARIO EN LA COMUNITAT VALENCIANA

	Importe Presupuesto	Municipios beneficiados	Estudiantes beneficiados
1995	1.202.024	170	9.989
1996	601.012	198	11.087
1997	601.012	186	10.481
Curso 1998-99	601.012	168	10.620
Curso 1999-00	601.012	179	13.183
Curso 2000-01	601.012	169	12.677
Curso 2001-02	601.012	261	14.232
Curso 2002-03	729.292	250	13.114
Curso 2003-04	778.560	250	14.144
Curso 2004-05	778.560	281	15.957
Curso 2005-06	781.931	183	13.353
Curso 2006-07	800.000	170	12.636

Fuente: Conselleria de Empresa, Universidad y Ciencia

El importe de las ayudas por transporte para el año 2006-07, se ha incrementado en un 2,31% respecto al curso anterior, pasando de 781 mil euros a 800 mil euros, se ha disminuido el número de municipios y de alumnos beneficiados por estas ayudas, como se observa en el cuadro III.2.28.

El *Programa Sócrates-Erasmus* es el programa de acción de la Unión Europea para la cooperación transnacional en el ámbito de la educación y tiene su fundamento jurídico en los arts. 149 y 150 del Tratado (versión consolidada) de Ámsterdam. De acuerdo con lo establecido en dichos artículos, la Comunidad Europea contribuirá al desarrollo de una educación de calidad mediante la cooperación entre los Estados miembros y, si fuese necesario, dando apoyo y completando su acción.

Este programa se coordina entre el Ministerio de Educación y las Consejerías de Educación de las Comunidades Autónomas. Las Comunidades que tienen competencia en materia educativa, como es el caso de la Comunidad Valenciana aprueban las bases reguladoras para complementar las becas a la movilidad de los estudiantes universitarios del Programa Sócrates-Erasmus. Por Orden de 2 de noviembre de 2006, de la Conselleria de Empresa, Universidad y Ciencia, se aprobaron las bases reguladoras para complementar las becas a la movilidad de los estudiantes universitarios, Programa Sócrates Erasmus, para el curso 2006/2007.

En el curso académico 2006-07 el importe de las becas de movilidad de estudiantes universitarios del Programa Sócrates-Erasmus, ha sido de 453.270 euros cifra superior a la del curso anterior que fue de 451.949 euros. El número de alumnado beneficiado por las becas del programa Sócrates Erasmus ha sido de 2.939 alumnos/as.

Cuadro III.2.29

**RESUMEN DE LA CONVOCATORIA DE AYUDAS COMPLEMENTARIAS
DE LAS BECAS DE MOVILIDAD DE ESTUDIANTES UNIVERSITARIOS DEL
PROGRAMA SÓCRATES-ERASMUS**

UNIVERSIDAD	Alumnos	Importe
Curso 2003-04		
Universidad de Alicante	516	75.831
Universidad Jaume I	264	37.256
Universidad Miguel Hernández	123	17.997
Universidad Politécnica de Valencia	976	162.327
Universidad de Valencia	928	153.569
U. Cardenal Herrera	52	7.390
TOTAL	2.859	454.370
Curso 2004-05		
Universidad de Alicante	456	62.539
Universidad Jaume I	306	39.352
Universidad Miguel Hernández	162	22.024
Universidad Politécnica de Valencia	1.066	162.269
Universidad de Valencia	1.051	158.457
U. Cardenal Herrera	72	10.629
TOTAL	3.113	455.270
Curso 2005-06		
Universidad de Alicante	466	63.599
Universidad Jaume I	322	40.850
Universidad Miguel Hernández	158	21.430
Universidad Politécnica de Valencia	1.096	163.480
Universidad de Valencia	1.066	155.111
U. Cardenal Herrera	50	7.479
TOTAL	3.158	451.949
Curso 2006-07*		
Universidad de Alicante	456	64.198
Universidad Jaume I	335	46.879
Universidad Miguel Hernández	159	24.112
Universidad Politécnica de Valencia	964	156.986
Universidad de Valencia	973	153.183
U. Cardenal Herrera	52	7.911
TOTAL	2.939	453.270

* Datos provisionales

Fuente: Conselleria de Empresa, Universidad y Ciencia

2.3. INVESTIGACIÓN CIENTÍFICA Y TECNOLÓGICA

Por la Orden de 7 de diciembre de 2005, se desarrolla el Decreto 184/2004, de 1 de octubre, del Consell de la Generalitat, se aprobó el Reglamento Orgánico y Funcional de la Conselleria de Empresa, Universidad y Ciencia, desarrollado.

Por Orden de 3 de diciembre de 2004, del Conseller de Empresa, Universidad y Ciencia, se convocan diferentes tipos de ayudas para el fomento de la investigación científica y el desarrollo tecnológico en la Comunitat Valenciana.

A través del Decreto 28/2004, de 20 de febrero, del Consell de la Generalitat, se establece la estructura organizativa definitiva para el ejercicio de las funciones de la extinguida Agencia Valenciana de Ciencia y Tecnología.

Por el Decreto 7/2003, de 21 de junio, del Presidente de la Generalitat, se asignaron a la Conselleria de Industria, Comercio y Turismo las competencias, entre otras, en materia de investigación e innovación. Asimismo, y como consecuencia de la nueva estructura del Consell de la Generalitat, éste, mediante el Decreto 79/2003, de 27 de junio, creó la Comisión Delegada del Consell para la Investigación e Innovación Tecnológica.

El Programa de Promoción de I+D+i que se incluye en los Presupuestos de la Generalitat Valenciana para el ejercicio 2006, dotado de un presupuesto de 33.201 miles de euros, establece y dota un sistema de ayudas a la investigación que tiene entre sus objetivos básicos el de incrementar los recursos humanos del sistema valenciano de investigación científica y desarrollo tecnológico, y su cualificación, facilitando la formación, el perfeccionamiento, la intercomunicación del personal investigador y la difusión de los resultados de la investigación, entre otras actuaciones.

En el año 2006 el Programa de Investigación Científica y Tecnológica comprendía las siguientes ayudas y becas:

- a) Becas para la formación del personal investigador de carácter predoctoral.
- b) Becas postdoctorales de perfeccionamiento del personal investigador.
- c) Becas para la formación de personal técnico de apoyo a la investigación.
- d) Estancias de becarios predoctorales en centros de investigación fuera de la Comunitat Valenciana.

- e) Estancias postdoctorales en centros de investigación fuera de la Comunitat Valenciana.
- f) Estancias de Investigadores invitados.
- g) Contratación de doctores.
- h) Ayudas para proyectos de I+D.
- i) Ayudas complementarias para proyectos de I+D+i.
- j) Ayudas para proyectos de especial relevancia
- k) Ayudas para equipamiento e infraestructuras.
- l) Ayudas para la difusión de congresos y jornadas
- m) Ayudas para acciones especiales de I+D.

El Plan Valenciano de Investigación Científica, Desarrollo Tecnológico e Innovación (PVIDI) 2001-2006 establece un marco general de actuación y propone un conjunto de soluciones a los problemas puestos de relieve en los diagnósticos realizados sobre el Sistema Valenciano de Ciencia-Tecnología-Empresa. El PVIDI propicia una visión integrada de la actuación del gobierno, coordinada desde la Oficina de Ciencia y Tecnología, que dota de una perspectiva unitaria y global al conjunto de actuaciones llevadas a cabo desde los distintos departamentos de la Generalitat Valenciana.

El PVIDI 2001-2006 se convierte en el principal instrumento de planificación, coordinación, dinamización y evaluación de las actividades de investigación, desarrollo tecnológico e innovación dirigidas a fortalecer la competitividad del sistema productivo valenciano y mejorar el bienestar de sus ciudadanos.

El Cuadro III.2.30 incorpora los datos de las convocatorias competitivas de ayudas a la I+D+i, gestionadas por la Dirección General de Investigación y Transferencia Tecnológica, que incluye el número de solicitudes, la cantidad de dinero solicitado, el número de concesiones, el dinero concedido, el porcentaje entre solicitudes y concesiones y el porcentaje entre dinero solicitado y concedido, tanto de las cinco universidades públicas valencianas como de otros centros de investigación. En el año 2006 se han solicitado 2.337 ayudas por un importe de 35.977 miles de euros y se han concedido 1.586 ayudas con un importe de 17.595 miles de euros en las Universidades Públicas valencianas y en los Centros de Investigación.

NIVELES Y CONDICIONES DE VIDA

Cuadro III.2.30

**CONVOCATORIAS COMPETITIVAS DE AYUDAS A LA I+D+i GESTIONADAS
POR LA D.G. DE INVESTIGACIÓN Y TRANSFERENCIA TECNOLÓGICA. AÑO 2006**

Importes en euros

	Solicitadas ⁽¹⁾		Concedidas		Cobertura	
	Nº	Euros	Nº	Euros	%Nº	Euros
Universidad de Alicante						
Becas para la formación de personal investigador de carácter predoctoral	56	692.533,52	20	268.845,02	35,7	38,8
Ayudas para la contratación de personal investigador con carácter predoctoral			18	276.750,00	-	-
Becas postdoctorales de perfeccionamiento del personal investigador						
Becas para la formación de personal técnico de apoyo a la investigación	39	327.100,00	18	152.450,00	46,2	46,6
Estancias de becarios predoctorales en centros de invest. fuera de la C.V.						
Estancias postdoctorales en centros de investigación fuera de la C.V.						
Estancias de investigadores invitados			7	32.800,00	-	-
Contratación de doctores	20	113.830,06	20	113.830,06	100,0	100,0
Ayudas para proyectos de I+D	95	1.313.401,94	65	833.006,66	68,4	63,4
Ayudas complementarias para proyectos I+D+i	28	496.944,92	21	202.442,00	75,0	40,7
Ayudas para proyectos de especial relevancia	3	576.237,00	2	348.953,00	66,7	60,6
Ayudas para equipamiento e infraestructuras						
Ayudas para la difusión de congresos y jornadas			10	20.383,00	-	-
Ayudas para acciones especiales de I+D			3	6.000,00	-	-
Total	241	3.520.047,44	184	2.255.459,74	76,3	64,1
Universidad Jaume I de Castellón						
Becas predoctorales para la formación del personal investigador	42	519.400,14	11	137.758,35	26,2	26,5
Ayudas para la contratación de personal investigador con carácter predoctoral			9	129.000,00	-	-
Becas postdoctorales de perfeccionamiento del personal investigador						
Becas para la formación de personal técnico de apoyo a la investigación	20	173.800,00	14	122.900,00	70,0	70,7
Estancias de becarios predoctorales en centros de invest. fuera de la C.V.						
Estancias postdoctorales en centros de investigación fuera de la C.V.						
Estancias de investigadores invitados			5	32.300,00	-	-
Contratación de doctores	5	17.212,89	5	17.212,89	100,0	100,0
Ayudas para proyectos de I+D	58	631.763,93	47	486.949,43	81,0	77,1
Ayudas complementarias para proyectos I+D+i	12	180.723,00	9	64.304,00	75,0	35,6
Ayudas para proyectos de especial relevancia						
Ayudas para equipamiento e infraestructuras						
Ayudas para la difusión de congresos y jornadas			8	17.193,00	-	-
Ayudas para acciones especiales de I+D			3	6.000,00	-	-
Total	137	1.522.899,96	111	1.013.617,67	81,0	66,6
Universidad Miguel Hernández de Elche						
Becas predoctorales para la formación del personal investigador	18	222.600,06	9	121.193,35	50,0	54,4
Ayudas para la contratación de personal investigador con carácter predoctoral			4	72.000,00	-	-
Becas postdoctorales de perfeccionamiento del personal investigador						
Becas para la formación de personal técnico de apoyo a la investigación	39	332.600,00	19	158.000,00	48,7	47,5
Estancias de becarios predoctorales en centros de invest. fuera de la C.V.						
Estancias postdoctorales en centros de investigación fuera de la C.V.						
Estancias de investigadores invitados			3	26.100,00	-	-
Contratación de doctores	14	67.715,57	15	70.727,41	107,1	104,4
Ayudas para proyectos de I+D	45	562.345,37	34	409.553,56	75,6	72,8
Ayudas complementarias para proyectos I+D+i	21	386.030,00	21	194.403,00	100,0	50,4
Ayudas para proyectos de especial relevancia	2	316.326,00	1	176.646,00	50,0	55,8
Ayudas para equipamiento e infraestructuras						
Ayudas para la difusión de congresos y jornadas			7	13.241,00	-	-
Ayudas para acciones especiales de I+D			3	6.000,00	-	-
Total	139	1.887.617,00	116	1.247.864,32	83,5	66,1

.../...

MEMORIA 2006

	Solicitadas ⁽¹⁾		Concedidas		Cobertura	
	Nº	Euros	Nº	Euros	%Nº	Euros
Universidad Politécnica de Valencia						
Becas predoctorales para la formación del personal investigador	111	1.372.700,37	21	283.066,70	18,9	20,6
Ayudas para la contratación de personal investigador con carácter predoctoral			23	397.500,00	-	-
Becas postdoctorales de perfeccionamiento del personal investigador						
Becas para la formación de personal técnico de apoyo a la investigación	47	402.850,00	25	199.650,00	53,2	49,6
Estancias de becarios predoctorales en centros de invest. fuera de la C.V.						
Estancias postdoctorales en centros de investigación fuera de la C.V.						
Estancias de investigadores invitados			17	81.500,00	-	-
Contratación de doctores	24	143.902,04	24	143.902,04	100,0	100,0
Ayudas para proyectos de I+D	122	1.866.156,59	70	920.325,25	57,4	49,3
Ayudas complementarias para proyectos I+D+i	39	652.188,00	35	270.782,00	89,7	41,5
Ayudas para proyectos de especial relevancia	8	1.776.477,00	4	464.651,00	50,0	26,2
Ayudas para equipamiento e infraestructuras						
Ayudas para la difusión de congresos y jornadas			35	70.554,00	-	-
Ayudas para acciones especiales de I+D			5	10.000,00	-	-
Total	351	6.214.274,00	259	2.841.930,99	73,8	45,7
Universidad de Valencia						
Becas predoctorales para la formación del personal investigador	201	2.485.700,67	33	449.040,05	16,4	18,1
Ayudas para la contratación de personal investigador con carácter predoctoral			55	772.550,00	-	-
Becas postdoctorales de perfeccionamiento del personal investigador						
Becas para la formación de personal técnico de apoyo a la investigación	45	378.200,00	24	197.200,00	53,3	52,1
Estancias de becarios predoctorales en centros de invest. fuera de la C.V.						
Estancias postdoctorales en centros de investigación fuera de la C.V.						
Estancias de investigadores invitados			24	137.800,00	-	-
Contratación de doctores	72	432.623,62	72	432.623,62	100,0	100,0
Ayudas para proyectos de I+D	179	2.363.285,80	118	1.497.066,31	65,9	63,3
Ayudas complementarias para proyectos I+D+i	101	1.749.118,00	97	872.520,00	96,0	49,9
Ayudas para proyectos de especial relevancia	7	1.409.314,11	2	333.392,00	28,6	23,7
Ayudas para equipamiento e infraestructuras						
Ayudas para la difusión de congresos y jornadas			30	59.780,00	-	-
Ayudas para acciones especiales de I+D			13	26.000,00	-	-
Total	605	8.818.242,20	468	4.777.971,98	77,4	54,2
Todas las Universidades Públicas						
Becas predoctorales para la formación del personal investigador	428	5.292.934,76	94	1.259.903,47	22,0	23,8
Ayudas para la contratación de personal investigador con carácter predoctoral			109	1.647.800,00	-	-
Becas postdoctorales de perfeccionamiento del personal investigador						
Becas para la formación de personal técnico de apoyo a la investigación	190	1.614.550,00	100	830.200,00	52,6	51,4
Estancias de becarios predoctorales en centros de invest. fuera de la C.V.						
Estancias postdoctorales en centros de investigación fuera de la C.V.						
Estancias de investigadores invitados			56	310.500,00	-	-
Contratación de doctores	135	775.284,18	136	778.296,02	100,7	100,4
Ayudas para proyectos de I+D	499	6.736.953,63	334	4.146.901,21	66,9	61,6
Ayudas complementarias para proyectos I+D+i	201	3.465.003,92	183	1.604.451,00	91,0	46,3
Ayudas para proyectos de especial relevancia	20	4.078.354,11	9	1.323.642,00	45,0	32,5
Ayudas para equipamiento e infraestructuras						
Ayudas para la difusión de congresos y jornadas			90	181.151,00	-	-
Ayudas para acciones especiales de I+D			27	54.000,00	-	-
Total	1.473	21.963.080,60	1.138	12.136.844,70	77,3	55,3

.../...

NIVELES Y CONDICIONES DE VIDA

.../...

	Solicitadas ⁽¹⁾		Concedidas		Cobertura	
	Nº	Euros	Nº	Euros	%Nº	Euros
Otros Centros de Investigación						
Becas predoctorales para la formación del personal investigador	69	853.300,23	9	121.453,36	13,0	14,2
Ayudas para la contratación de personal investigador con carácter predoctoral			14	215.250,00	-	-
Becas postdoctorales de perfeccionamiento del personal investigador			15	196.400,00	-	-
Becas para la formación de personal técnico de apoyo a la investigación	48	397.350,00	23	196.300,00	47,9	49,4
Estancias de becarios predoctorales en centros de invest. fuera de la C.V.			37	625.420,00	-	-
Estancias postdoctorales en centros de investigación fuera de la C.V.			92	355.955,00	-	-
Estancias de investigadores invitados			6	42.500,00	-	-
Contratación de doctores	51	245.059,41	51	245.059,41	100,0	100,0
Ayudas para proyectos de I+D	139	1874105,27	93	1.209.004,97	66,9	64,5
Ayudas complementarias para proyectos I+D+i	59	987.967,77	44	431.702,00	74,6	43,7
Ayudas para proyectos de especial relevancia	18	4.240.451,54	5	1.733.062,00	27,8	40,9
Ayudas para equipamiento e infraestructuras						
Ayudas para la difusión de congresos y jornadas			34	67.032,00	-	-
Ayudas para acciones especiales de I+D			9	18.938,00	-	-
Total	384	8.598.234,22	432	5.458.076,74	112,5	63,5
TOTAL GENERAL						
Becas predoctorales para la formación del personal investigador	497	6.146.234,99	103	1.381.356,83	20,7	22,5
Ayudas para la contratación de personal investigador con carácter predoctoral			123	1.863.050,00	-	-
Becas postdoctorales de perfeccionamiento del personal investigador	95	3.799.000,00	15	2.672.047,68	15,8	70,3
Becas para la formación de personal técnico de apoyo a la investigación	238	2.011.900,00	123	1.026.500,00	51,7	51,0
Estancias de becarios predoctorales en centros de invest. fuera de la C.V.			34	809.400,00	-	-
Estancias postdoctorales en centros de investigación fuera de la C.V.	257	1.079.400,00	111	353.000,00	43,2	32,7
Estancias de investigadores invitados	128	537.600,00	62	355.955,00	48,4	66,2
Contratación de doctores	186	1.020.343,59	187	1.023.355,43	100,5	100,3
Ayudas para proyectos de I+D	638	8.611.058,90	427	5.092.857,00	66,9	59,1
Ayudas complementarias para proyectos I+D+i	260	4.452.971,69	227	248.183,00	87,3	5,6
Ayudas para proyectos de especial relevancia	38	8.318.805,65	14	2.683.858,50	36,8	32,3
Ayudas para equipamiento e infraestructuras						
Ayudas para la difusión de congresos y jornadas	0	0,00	124	12.420,00	-	-
Ayudas para acciones especiales de I+D	0	0,00	36	72.938,00	-	-
Total General	2.337	35.977.314,82	1.586	17.594.921,44	67,9	48,9

(1) Se incluyen las solicitudes presentadas que han sido admitidas. No se consideran las excluidas o desistidas.

(2) En las becas para la formación de personal técnico de apoyo a la investigación no se dispone de los datos de solicitudes e importe

Fuente: Conselleria de Empresa, Universidad y Ciencia. D.G. de Investigación y Transferencia Tecnológica

En el Cuadro III.2.31 se insertan los datos referentes a la Ejecución de la anualidad del 2006 del Programa Operativo Integrado de la Comunitat Valenciana (2000-2006). En el 2006 se ha concedido de 27 millones menos que en el año anterior, todas las universidades han registrado importantes tasas de variación negativas.

MEMORIA 2006

Cuadro III.2.31

EJECUCIÓN DEL PROGRAMA OPERATIVO INTEGRADO DE LA COMUNITAT VALENCIANA (POICV 2000-2006). AÑOS 2005-2006⁽¹⁾

	Importe Concedido
Universidad de Alicante	
Año 2005	4.916.394
Año 2006	1.000.000
Var. 05/06	-79,7%
Universidad Jaume I de Castellón	
Año 2005	2.954.355
Año 2006	1.824.757
Var. 05/06	-38,2%
Universidad Miguel Hernández de Elche	
Año 2005	7.579.985
Año 2006	601.012
Var. 05/06	-92,1%
Universidad Politécnica de Valencia	
Año 2005	13.220.140
Año 2006	1.404.048
Var. 05/06	-89,4%
Universidad de Valencia	
Año 2005	8.717.586
Año 2006	5.384.753
Var. 05/06	-38,2%
TOTAL TODAS LAS UNIVERSIDADES	
Año 2005	37.388.460
Año 2006	10.214.570
Var. 05/06	-72,7%

(1) Ayudas para equipamientos e infraestructuras (Acuerdos del Consell de 21 de abril de 2006)

Fuente: Conselleria de Empresa, Universidad y Ciencia. Dirección General de Investigación y Transferencia Tecnológica

Cuadro III.2.32

CONVOCATORIAS COMPETITIVAS DE AYUDAS A UNIVERSIDADES VALENCIANAS EN I+D+i GESTIONADAS POR LA DGITT. AÑO 2006

	Euros	%
Universidad de Alicante	2.255.459,74 €	18,6
Universidad Jaume I de Castellón	1.013.617,67 €	8,4
Universidad Miguel Hernández de Elche	1.247.864,32 €	10,3
Universidad Politécnica de Valencia	2.841.930,99 €	23,4
Universidad de Valencia	4.777.971,98 €	39,4
TOTAL	12.136.844,70 €	100,0

Fuente: Conselleria de Empresa, Universidad y Ciencia. Dirección General de Investigación y Transferencia Tecnológica

2.4. GASTO EN EDUCACIÓN Y CULTURA

El Presupuesto inicial de la Conselleria de Cultura y Educación en el ejercicio de 2006, ascendió a 2.763.240,66 miles de euros que representaba un incremento del 7,98% respecto al año anterior.

El Presupuesto de esta Conselleria representa un 23,82% sobre el conjunto del total del presupuesto de la Generalitat Valenciana para el año 2006. El presupuesto total de la Generalitat Valenciana en el 2006 es de 11.602.299,72 miles de euros.

Se observa en el cuadro siguiente la comparación del presupuesto de la Conselleria de Cultura y Educación, por programas, entre los años 2005 y 2006. (En este cuadro también se añaden las partidas de Enseñanzas Universitarias y de Promoción I+D+i, que pertenecen a la Conselleria de Empresa, Universidad y Ciencia).

Los programa *de Educación* son los que reciben un mayor presupuesto, ya que se asigna un 89,49% sobre el total del presupuesto de la Conselleria. Este porcentaje supone la cifra de más de 3.027.787 miles de euros.

El programa de *Enseñanza secundaria y de régimen especial* es la partida presupuestaria más importante con un importe de 1.292.025,43 miles de euros, que supone un 38,19% sobre el total del presupuesto de la Conselleria. Respecto al año 2005 la partida de enseñanza secundaria y de régimen especial ha experimentado un incremento del 11,34%.

La asignación financiera dedicada a *Enseñanza primaria* asciende a 1.148.844,58 miles de euros, que supone un 33,96% del total del presupuesto, con un incremento respecto al año pasado del 8,57%.

La partida dedicada a *Ordenación e innovación educativa y formación del profesorado* representa un 0,98% del presupuesto, con una cantidad de 33.160,38 miles de euros, que supone un aumento del 9,03% respecto al año anterior.

La asignación a *Promoción y uso del valenciano* ha aumentado un 7,02% con respecto al año anterior, ascendiendo a 6.479,82 miles de euros. Esta cantidad supone un 0,19% del total presupuestado.

La partida de *Enseñanzas universitarias* asciende a 586.917,29 miles de euros, que representa un 17,35% del total del presupuesto, se ha incrementado en un 29,63% respecto al año anterior.

MEMORIA 2006

En el área de *Cultura*, la *partida de Museos y Bellas Artes y Promoción Cultural*, ha aumentado en un 12,15%, ha pasado de 83.988,90 miles de euros en el 2005 a 94.192,94 miles de euros en el 2006.

La partida de *Bibliotecas, archivos y promoción editorial* ha pasado de 12.954,17 miles de euros en el 2005 a 13.926,25 miles de euros en el 2006, lo que supone un aumento del 7,50%.

La única partida que ha descendido ha sido la de Administración Educativa y Cultural pasando de 109.089,41 miles de euros en el 2005 a 63.748,87 miles de euros en 2006, ha descendido un 41,56% respecto al 2005.

Cuadro III.2.33

**ESTRUCTURA DE LA CONSELLERIA DE CULTURA Y EDUCACIÓN
POR PROGRAMAS PRESUPUESTARIOS, 2005-2006**

(En miles de euros)	Presupuesto 2005	% s/Total	Presupuesto 2006	% s/Total	% var. 05/06
421.10 Dirección y servicios generales	35.404,00	1,16	37.106,82	1,10	4,81
421.50 Instituto Val. Evaluación y Calidad Educativa	840,42	0,03	1.604,31	0,05	90,89
421.60 Instituto Val. Desarrollo Educ. Distancia	3.345,94	0,11	3.446,47	0,10	3,00
422.70 Consejo escolar	455,15	0,01	490,55	0,01	7,78
421.20 Administración de personal	7.299,95	0,24	7.479,88	0,22	2,46
421.40 Administración educativa y cultural	109.089,41	3,57	63.748,87	1,88	-41,56
422.20 Enseñanza primaria	1.058.194,57	34,65	1.148.844,58	33,96	8,57
422.30 Enseñanza secundaria y de rég. especial	1.160.438,66	37,99	1.292.025,43	38,19	11,34
421.30 Ordenación e innovación educ. y for. prof.	30.412,87	1,00	33.160,38	0,98	9,03
422.50 Promoción y uso del valenciano	6.054,79	0,20	6.479,82	0,19	7,02
422.60 Enseñanzas universitarias*	452.756,43	14,82	586.917,29	17,35	29,63
452.10 Bibliotecas, archivos y promoción editorial	12.954,17	0,42	13.926,25	0,41	7,50
454.10 Promoción cultural, museos y bellas artes	83.988,90	2,75	94.192,94	2,78	12,15
457.10 Fomento de la Actividad Deportiva	29.507,33	0,97	32.706,76	0,97	10,84
452.20 Archivos e Innovación Tecnológica	8.838,16	0,29	9.817,22	0,29	11,08
421.70 Instituto Val. Cualificaciones Profesionales	931,47	0,03	1.724,74	0,05	85,16
542.50 Promoción I+D+i*	42.575,74	1,39	33.200,88	0,98	-22,02
458.10 Patrimonio Artístico	11.241,29	0,37	16.485,64	0,49	46,65
TOTAL	3.054.329,3	100,00	3.383.358,8	100,00	10,77

Fuente: Presupuestos de la Generalitat Valenciana, 2006.

* Estas dos partidas pertenecen a los presupuestos de la Conselleria de Empresa, Universidad y Ciencia

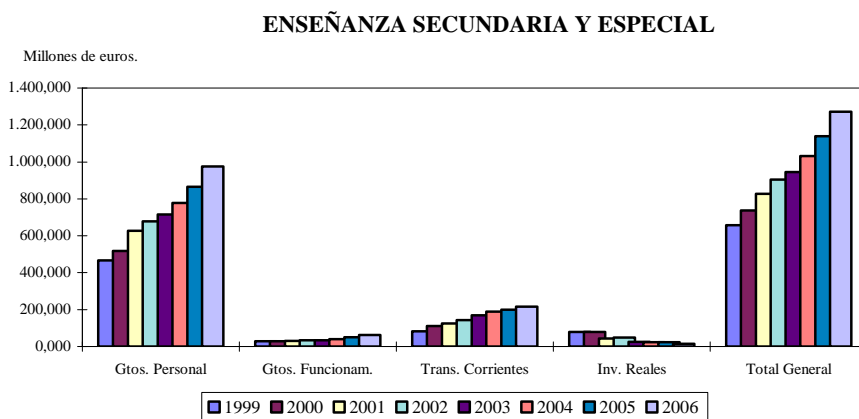
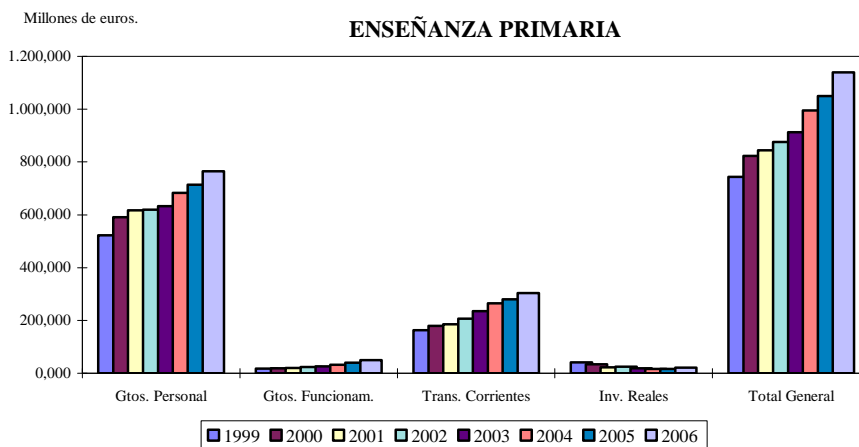
Los dos gráficos que se insertan a continuación contienen el presupuesto del Departamento de Educación, por Capítulos de Gasto y Nivel de Enseñanza en el periodo de 1999 al año 2006. El primer gráfico, recoge los datos referidos a la Enseñanza Primaria, y se observa que la mayor parte del presupuesto se destina a gastos de personal, seguida de la partida de transferencias corrientes. En el

NIVELES Y CONDICIONES DE VIDA

segundo gráfico, se recoge la información relativa a la Enseñanza Secundaria y se observa también, que la mayor partida la recibe el personal y que también le sigue las transferencias corrientes.

Gráficos III.2.2 y 3

PRESUPUESTO DE EDUCACIÓN POR CAPÍTULO DE GASTO Y NIVEL DE ENSEÑANZA, 1999-2006



Fuente: Presupuestos de la Generalitat Valenciana para los años 1999, 2000, 2001, 2002, 2003, 2004, 2005 y 2006.

MEMORIA 2006

En los Cuadros III.2.34 y III.2.35 se introducen, los siguientes datos; en el primero, los datos sobre la ejecución presupuestaria por proyectos de inversión en enseñanza primaria y en el segundo, los mismos datos en educación secundaria y de régimen especial en la Comunitat Valenciana en los años 2005 y 2006.

Cuadro III.2.34

EJECUCIÓN PRESUPUESTARIA POR PROYECTOS DE INVERSIÓN EN ENSEÑANZA PRIMARIA EN LA COMUNIDAD VALENCIANA, 2005-2006

En miles de euros

	Presup. Inicial	Modificación	Importe Actual	Adjudicado	Obligado	Crédito disponible	Nivel ejecución ⁽¹⁾
2005							
- Investigación y asist. técnicas	1.180,4	-597,5	582,9	582,9	482,4	0,00	82,8
- Construc. C. Ed. Inf. y Primaria	2.227,3	-2.215,6	11,7	11,7	5,2	0,00	44,4
- Ampl./Ref. C. Ed. Inf. y Primaria	1.947,5	-1.509,3	438,2	438,3	369,7	0,45	84,4
- Reforma C. Ed. Inf. y Primaria	6.195,0	7.968,9	14.163,9	14.163,5	13.641,0	407,60	96,3
- Equip. Centros Ed. Inf. y Primaria	4.522,8	-4.046,6	476,2	476,0	467,8	244,77	98,2
Total Capítulo VI	16.073,0	-400,1	15.672,9	15.672,4	14.966,1	652,82	95,5
2006							
- Investigación y asist. técnicas	1.838,3	-1.305,0	533,3	527,1	369,1	6,23	69,2
- Construc. C. Ed. Inf. y Primaria	1.694,4	239,6	1.934,0	1.934,0	1.811,3	0,00	93,7
- Ampl./Ref. C. Ed. Inf. y Primaria	14.000,0	-12.293,7	1.706,3	1.706,3	1.694,3	0,00	99,3
- Reforma C. Ed. Inf. y Primaria	3.109,7	12.818,1	15.927,7	15.917,0	14.719,8	10,75	92,4
- Equip. Centros Ed. Inf. y Primaria	511,2	541,1	1.052,3	1.051,9	862,6	0,34	82,0
Total Capítulo VI	21.153,6	0,0	21.153,6	21.136,2	19.457,1	17,32	92,0

⁽¹⁾ (Obligado/Importe Actual)*100

Fuente: Conselleria de Cultura, Educación y Deporte.

El presupuesto inicial de los proyectos de inversión en enseñanza primaria es de 25.165,2 miles de euros, existiendo una modificación presupuestaria interna entre las partidas, sin que haya una modificación en el importe. La media del nivel de ejecución del presupuesto fue del 92,0%.

La mayor cantidad del presupuesto final, se ha dedicado a las reformas de los centros de educación infantil y primaria con una cifra de 15.917,0 miles de euros. El presupuesto en construcción de centros de educación infantil y primaria es el segundo en el que más se ha invertido con 1.934,0 miles de euros.

NIVELES Y CONDICIONES DE VIDA

Cuadro III.2.35

EJECUCIÓN PRESUPUESTARIA POR PROYECTOS DE INVERSIÓN EN ENSEÑANZA SECUNDARIA Y DE RÉGIMEN ESPECIAL EN LA C. V., 2005-2006

En miles de euros

	Presup. Inicial	Modifi- cación	Importe Actual	Adjudicado	Obligado	Crédito disponible	Nivel ejecución ⁽¹⁾
2005							
- Investigación y asist. técnicas	473,8	222,0	695,8	693,2	577,3	2,60	83,0
- Constr. Centros Ed. Secundaria	3.400,0	-2.356,2	1.043,8	1.028,1	839,8	15,70	80,5
- Constr. Conservatorios Música	147,0	818,4	965,4	923,5	860,4	42,00	89,1
- Ampl./Ref. C. Ed. Secundaria	2.746,5	-2.746,5	0,0	0,0	0,0	0,00	0,0
- Reforma C. Ed. Secundaria	9.453,2	4.233,6	13.686,8	13.374,8	13.016,3	312,00	95,1
- Reforma Conservatorios Música	168,9	63,8	232,7	232,7	226,7	0,00	97,4
- Equipam. Centros Ed. Secundaria	7.270,6	-5.794,4	1.476,2	1.452,3	1.405,5	24,00	95,2
Total Capítulo VI	23.660,0	-5.559,3	18.100,7	17.704,6	16.926,0	396,30	93,5
2006							
- Investigación y asist. técnicas	898,9	-350,0	548,9	546,1	436,7	2,86	79,6
- Constr. Centros Ed. Secundaria	654,4	-429,5	224,9	224,9	28,3	0,00	12,6
- Constr. Conservatorios Música	237,6	5,4	243,0	243,0	215,3	0,00	88,6
- Ampl./Ref. C. Ed. Secundaria	10.000,0	-9.680,2	319,8	319,8	319,8	0,00	0,0
- Reforma C. Ed. Secundaria	3.303,9	9.680,6	12.984,5	12.967,3	12.656,9	17,25	97,5
- Reforma Conservatorios Música	64,3	150,6	215,0	215,0	186,4	0,00	86,7
- Equipam. Centros Ed. Secundaria	515,9	622,5	1.138,4	1.138,4	1.096,1	0,53	96,3
Total Capítulo VI	15.675,0	-0,5	15.674,5	15.654,4	14.939,7	20,6	95,3

⁽¹⁾ (Obligado/Importe Actual)*100

Fuente: Conselleria de Cultura, Educación y Deporte.

El presupuesto inicial de los proyectos de inversión en enseñanza secundaria y de régimen especial en la Comunitat Valenciana en el 2006 fue de 15.675,0 miles de euros pasando a 16.674,5 miles de euros, modificándose en 0,5 miles de euros. Se observa que la media de ejecución del presupuesto es del 95,3%. Del presupuesto final, la mayor parte se ha destinado a la reforma de los centros de educación secundaria con una cifra de 12.967,3 miles de euros y en segundo lugar al equipamiento de centros de educación secundaria con una cifra de 1.138,4 miles de euros.